

Tura Város Önkormányzata Képviselő-testületének
/2026. (V....) önkormányzati rendelete az önkormányzat 2025. évi költségvetésének
végrehajtásáról

{1} A rendelet célja: Tura Város Önkormányzata hitelesen bemutassa a 2025. évi gazdálkodásának tényleges bevételeit és kiadásait, elszámoljon a közpénzek felhasználásával, valamint biztosítsa az önkormányzati gazdálkodás átláthatóságát, szabályszerűségét és elszámoltathatóságát az állami ellenőrző szervek, a képviselő-testület és a helyi lakosság felé.

{2} Az Alaptörvény 32. cikk (1) bekezdés f) pontja, valamint Magyarország helyi önkormányzatairól szóló 2011. évi CLXXXIX.törvény és az államháztartásról szóló 2011. évi CXCV. törvény rendelkezési alapján, - figyelemmel az államháztartás számviteléről szóló 4/2013.(I.11.) Korm. rendelet előírásaira- Tura Város Önkormányzata 2025. évi költségvetésének végrehajtásáról az alábbi rendeletet alkotja:

1. § (1) A Képviselő-testület az önkormányzat 2025. évi összesített költségvetésének végrehajtását
 - a) 3.033.202.433Ft bevételi főösszeggel,
 - b) 1.790.771.752Ft konszolidált bevételi főösszeggel és(2) A Képviselő-testület az önkormányzat 2025. évi összesített költségvetésének végrehajtását
 - a) 2.758.361.018 Ft kiadási főösszeggel és
 - b) 1.515.930.337 Ft konszolidált kiadási főösszeggel fogadja el.

2. § (1) A Képviselő-testület az önkormányzat 2025. évi önkormányzati intézményi költségvetésének végrehajtását
 - a) 2.072.083.641Ft bevételi főösszeggel,
 - b) 1.712.083.641 Ft konszolidált bevételi főösszeggel és(2) A Képviselő-testület az önkormányzat 2025. évi összesített költségvetésének végrehajtását
 - c) 1.799.907.892 Ft kiadási főösszeggel és
 - d) 557.477.211 Ft konszolidált kiadási főösszeggel fogadja el.

3. § (1) A Képviselő-testület a Turai Polgármesteri Hivatal 2025. évi intézményi költségvetésének végrehajtását
 - a) 250.263.313 Ft bevételi főösszeggel,
 - b) 13.869.872 Ft konszolidált bevételi főösszeggel.(2) A Képviselő-testület a Turai Polgármesteri Hivatal 2025. évi intézményi költségvetésének végrehajtását 249.835.562 Ft kiadási főösszeggel fogadja el, mely megegyezik a konszolidált kiadási főösszeggel

4. § (1) A Képviselő-testület a Kastélykerti Óvoda és Konyha 2025. évi intézményi költségvetésének végrehajtását
 - a) 334.821.453 Ft bevételi főösszeggel,
 - b) 39.618.584 Ft konszolidált bevételi főösszeggel(2) A Képviselő-testület a Kastélykerti Óvoda és Konyha 2025. évi intézményi költségvetésének végrehajtását 333.612.313 Ft kiadási főösszeggel fogadja el, mely megegyezik a konszolidált kiadási főösszeggel.

5. § (1) A Képviselő-testület a Többsincs Óvoda és Bölcsőde (a továbbiakban: Óvoda) 2025. évi intézményi költségvetésének végrehajtását
- 340.102.848. Ft bevételi főösszeggel,
 - 19.923.326 Ft konszolidált bevételi főösszeggel
- (2) A Képviselő-testület a Többsincs Óvoda és Bölcsőde 2025. évi intézményi költségvetésének végrehajtását 339.393.597 Ft kiadási főösszeggel fogadja el, mely megegyezik a konszolidált kiadási főösszeggel.
6. § (1) A Képviselő-testület a Bartók Béla Művelődési Ház és Könyvtár 2025. évi intézményi költségvetésének végrehajtását
- 35.931.178 Ft bevételi főösszeggel,
 - 5.276.329 Ft konszolidált bevételi főösszeggel
- (2) A Képviselő-testület a Bartók Béla Művelődési Ház és Könyvtár 2025. évi intézményi költségvetésének végrehajtását 35.611.654 Ft kiadási főösszeggel fogadja el, mely megegyezik a konszolidált kiadási főösszeggel.
7. § A Képviselő-testület Tura Város Önkormányzata 2025. évi költségvetési bevételeinek és költségvetési kiadásainak teljesítését intézményi összesített adatokkal, előirányzat-csoportok, kiemelt előirányzatok szerinti bontásban a rendelet 1. melléklete szerint fogadja el.
8. § (1) A Képviselő-testület az önkormányzat felhalmozási célú kiadásainak összesített teljesítését 98.981.722.Ft-tal hagyja jóvá. Az összesített felhalmozási kiadásokon belül
- a beruházási kiadások teljesítése 13.073.290 Ft
 - felújítási kiadások teljesítése 16.615.198 Ft
 - hosszú lejáratú beruházási hitel törlesztés 25.000.000 Ft
 - egyéb felhalmozási célú kiadások 44.293.234 Ft
- (2) A Képviselő-testület a felhalmozási kiadások felújítási és beruházási feladatonkénti és célonkénti részletezését a 2. mellékletben foglaltak szerint fogadja el.
9. § A Képviselő-testület a működési és felhalmozási célú bevételi és kiadási előirányzatok - finanszírozási műveleteket is figyelembe vevő - mérlegszerű bemutatását
- az önkormányzati összesített költségvetés tekintetében a 3. melléklet,
 - a Turai Polgármesteri Hivatal költségvetését a 4. melléklet,
 - a Többsincs Óvoda és Bölcsőde költségvetését az 5. melléklet,
 - a Kastélykerti Óvoda és Konyha költségvetését a 6. melléklet,
 - a Bartók Béla Művelődési Ház és Könyvtár költségvetését a 7. melléklet,
 - az önkormányzati intézményi költségvetést a 8. melléklet szerint fogadja el.
10. § A Képviselő-testület az önkormányzat 2025. december 31-i átlag létszámát a 9. melléklet szerinti megbontásban 93,5 fővel hagyja jóvá, melyen belül a közfoglalkoztatás záró létszáma 1 fő.
11. § A Képviselő-testület az önkormányzat és költségvetési szervei maradvány elszámolását, továbbá a megállapított maradványon belül a kötelezettségvállalással terhelt és szabad maradvány összegeit a 10. melléklet szerint hagyja jóvá.
12. § A Képviselő-testület az önkormányzat részesedéseit a 11. mellékletben foglaltak szerint veszi tudomásul.

13§ (1) A Képviselő-testület a 2025. év december 31-i állapot szerinti - az önkormányzat és költségvetési szervei - összesített vagyonát 5.840.578.309. Ft főösszegben állapítja meg, melyen belül

- a) az önkormányzat intézményi költségvetésének vagyonmérlege 5.831.936.274 Ft
- b) a Turai Polgármesteri Hivatal vagyonmérlege 2.662.270 Ft
- c) a Többsincs Óvoda és Bölcsőde vagyonmérlege 636.827 Ft
- d) a Kastélykerti Óvoda és Konyha vagyonmérlege 5.257.053 Ft
- e) a Bartók Béla Művelődési Ház és Könyvtár vagyonmérlege 85.885 Ft

(2) A Képviselő-testület az önkormányzat intézményi költségvetésének és költségvetési szerveinek vagyonmérlegeit a 12/a. - 12/f. mellékletek szerint hagyja jóvá.

14§ A Képviselő-testület a közvetlen és közvetett támogatásokat a 13. mellékletben foglaltak szerint tudomásul veszi.

15§ E rendelet mellékletei:

- 1. melléklet Tura Város Önkormányzata 2025. évi költségvetési bevételeinek és költségvetési kiadásainak teljesítése előirányzat-csoportok, kiemelt előirányzatok szerinti bontásban
- 2. melléklet Tura Város Önkormányzata 2025. évi felhalmozási kiadásainak felújítási és beruházási feladatonkénti és célonkénti részletezése
- 3. melléklet Az önkormányzat összesített költségvetése 2025. évi működési és felhalmozási célú bevételeinek és kiadásainak - finanszírozási műveleteket is figyelembe vevő - mérlegszerű bemutatása
- 4. melléklet A Turai Polgármesteri Hivatal költségvetése 2025. évi működési és felhalmozási célú bevételeinek és kiadásainak - finanszírozási műveleteket is figyelembe vevő - mérlegszerű bemutatása
- 5. melléklet A Többsincs Óvoda és Bölcsőde költségvetése 2025. évi működési és felhalmozási célú bevételeinek és kiadásainak - finanszírozási műveleteket is figyelembe vevő - mérlegszerű bemutatása
- 6. melléklet A Kastélykerti Óvoda és Konyha költségvetése 2025. évi működési és felhalmozási célú bevételeinek és kiadásainak - finanszírozási műveleteket is figyelembe vevő - mérlegszerű bemutatása
- 7. melléklet A Bartók Béla Művelődési Ház és Könyvtár költségvetése 2025. évi működési és felhalmozási célú bevételeinek és kiadásainak - finanszírozási műveleteket is figyelembe vevő - mérlegszerű bemutatása
- 8. melléklet Az önkormányzat intézményi költségvetésének 2025. évi működési és felhalmozási célú bevételeinek és kiadásainak - finanszírozási műveleteket is figyelembe vevő - mérlegszerű bemutatása

- | | |
|---------------|--|
| 9. melléklet | Tura Város Önkormányzata és költségvetési szervei 2025. évi átlag létszáma |
| 10. melléklet | Tura Város Önkormányzata és költségvetési szervei 2025. évi maradvány elszámolása |
| 11. melléklet | Tura Város Önkormányzatának részesedései |
| 12. melléklet | Tura Város Önkormányzatának és költségvetési szerveinek egyszerűsített vagyonszerkezei |
| 13. melléklet | Tura Város Önkormányzatának 2025. évi közvetett és közvetlen támogatásai |

16 § Ez a rendelet 2026. június 1-jén lép hatályba.

Tura, 2026. május 15.

Szendrei Ferenc
polgármester

Dolányi Róbertné
jegyző

Előzetes hatásvizsgálati lap
(Ajogalkotásról szóló 2010. évi CXXX. tv. 17. § (2) bekezdés alapján)
**az önkormányzat 2025. évi költségvetésének végrehajtásáról szóló
önkormányzati rendeletervezethez**

I. A tervezett jogszabály valamennyi jelentősnek ítélt hatása

I/1. A tervezett önkormányzati rendelet társadalmi, gazdasági, költségvetési hatása

Az önkormányzat - törvény keretei között - a tulajdonával önállóan rendelkezik, bevételeivel önállóan gazdálkodik, az önként vállalt és kötelező önkormányzati feladatok ellátásáról egységes költségvetésből gondoskodik.

Az önkormányzat 2025. évi költségvetésének végrehajtását jellemző teljesítési adatokat tartalmazza a tervezet a vonatkozó jogszabályok előírásainak figyelembe vételével.

I/2. A tervezett önkormányzati rendelet környezeti és egészségi következményei

A teljesítési adatok az önkormányzat területén élők ellátásához kapcsolódnak.

I/3. A tervezett önkormányzati rendelet adminisztratív terheket befolyásoló hatása

A tervezett önkormányzati rendelet többlet adminisztrációs terhet nem eredményez.

II. a jogszabály megalkotásának szükségességét, a jogalkotás elmaradásának várható következményeit

II/1. A tervezett önkormányzati rendelet megalkotásának szükségessége

A rendeletalkotás az államháztartási törvény és a végrehajtására kiadott Korm. rendelet előírásai szerint szükséges.

II/2. A tervezett önkormányzati rendelet megalkotása elmaradásának várható következményei

A rendeletalkotás elmaradása esetén az önkormányzat mulasztásos törvénysértést követ el.

III. A tervezett önkormányzati rendelet alkalmazásához szükséges személyi, tárgyi, szervezeti és pénzügyi feltételek

Az önkormányzati rendelet alkalmazásához a személyi, pénzügyi, tárgyi, szervezeti feltételek rendelkezésre állnak.

INDOKOLÁS

az önkormányzat 2025. évi költségvetésének végrehajtásáról szóló önkormányzati rendeletervezethez

Általános indokolás

Tura Város Önkormányzatának Képviselő-testülete az önkormányzat 2025. évi költségvetéséről szóló önkormányzati rendeletét 2025. február 14-én fogadta el. A költségvetési rendelet mellékletében tételesen rögzített előirányzatok felhasználását tartalmazza a költségvetés végrehajtásáról (zárszámadásáról) szóló rendelet.

A szabályszerű gazdálkodás elengedhetetlen követelménye a zárszámadási rendelet megalkotása. Az előterjesztés teljes részletezettséggel tárja a döntéshozók elé a teljesítési adatok ismertetését.

Részletes indokolás

1-14. §-okhoz

A rendeletervezet 1-14. §-ai a legfontosabb teljesítési adatokat tematikus rendben és a jogszabályok szerinti részletezettséggel rögzíti.

15-16. §-okhoz

A rendeletervezet 15. §-a a mellékletek felsorolását, a 16. § pedig a hatályba léptető rendelkezést tartalmazza.

Tura Város Önkormányzatának 2025. évi költségvetési bevételeinek és kiadásainak alakulása

adatok Ft-ban

Előirányzat és teljesítési adatok megnevezése	Kastélykeri Óvoda és Konyha			Többszintes Óvoda és Bölcsőde				E.B.Művelődési Ház és Könyvtár				Turai Polgármesteri Hivatal				TURA VÁROS ÖNKORMÁNYZATA				ÖSSZEÍRT ÖNKORMÁNYZAT				
	INTÉZMÉNYI KÖLTSÉGVETÉS			INTÉZMÉNYI KÖLTSÉGVETÉS				INTÉZMÉNYI KÖLTSÉGVETÉS				INTÉZMÉNYI KÖLTSÉGVETÉS				INTÉZMÉNYI KÖLTSÉGVETÉS				EREDETI				
	eredeti előirányzat	módosított előirányzat	teljesítés	TELJESÍTÉS S %-ban	eredeti előirányzat	módosított előirányzat	teljesítés	TELJESÍTÉS S %-ban	eredeti előirányzat	módosított előirányzat	teljesítés	TELJESÍTÉS S %-ban	eredeti előirányzat	módosított előirányzat	teljesítés	TELJESÍTÉS S %-ban	eredeti előirányzat	módosított előirányzat	teljesítés	TELJESÍTÉS S %-ban	EREDETI	MÓDOSÍTOTT	TELJESÍTÉS	TELJESÍTÉS S %-BAN
Működési célú támogatások államháztartáson belülről					0	700 000	700 000	100,00%	0	2 013 592	2 013 592	100,00%	0	0	0		894 182 050	985 536 044	985 536 044	100,00%	894 182 050	988 249 636	988 249 636	100,00%
Felhalmozási célú támogatások államháztartáson belülről								0,00%									0	9 090 909	9 090 909	100,00%	0	9 095 909	9 095 909	100,00%
Közhatalmi bevételek								0,00%					0	5 000	5 000	100,00%	263 600 000	335 497 133	508 522 783	151,57%	263 600 000	367 567 470	538 294 352	146,45%
Működési bevételek	28 341 000	30 830 317	28 739 376	93,22%	6 524 000	6 524 000	6 410 524	98,26%	1 500 000	1 500 000	1 472 464	98,16%	800 000	1 240 020	1 037 193	83,24%	29 800 000	62 414 097	71 533 197	114,61%	66 965 000	102 508 434	71 533 197	69,78%
Felhalmozási célú támogatások államháztartáson belülről																	0	0	430 250		0	0	430 250	
Felhalmozási bevételek																	0	0	430 250		0	0	430 250	
Működési célú átvett pénzeszközök																	24 000	24 000	24 000	100,00%	24 000	24 000	24 000	100,00%
Felhalmozási célú átvett pénzeszközök																	0	0	105 392		0	0	105 392	
Finanszírozási bevételek	290 356 969	306 727 440	306 082 077	99,79%	347 438 810	360 251 612	332 992 324	92,43%	37 612 466	37 389 147	32 445 122	86,78%	238 769 496	251 602 175	249 226 120	99,06%	54 426 626	136 841 066	136 841 066	251,230%	968 604 367	1 092 811 440	1 057 586 709	96,78%
Ebből: - maradvány igénybevétele	0	10 879 208	10 879 208	100,00%	0	12 812 802	12 812 802	100,00%	0	1 790 273	1 790 273	100,00%	0	12 832 679	12 832 679	100,00%	25 013 101	99 456 133	99 456 133	100,00%	25 013 101	137 771 095	137 771 095	100,00%
- Központi-, irányítói szervi támogatás(B816)	290 356 969	295 848 232	295 202 869	99,78%	347 438 810	347 438 810	320 179 522	92,15%	37 612 466	35 598 874	30 654 849	86,11%	238 769 496	238 769 496	236 393 441	99,00%				0,00%	914 177 741	917 655 412	882 430 681	96,16%
Államháztartáson belüli megelőlegezések B814																	29 413 525	37 384 933	37 384 933	100,00%	29 413 525	37 384 933	37 384 933	100,00%
Lekötött bankbetétek B817																	0	0	360 000 000		0	0	360 000 000	
Működési bevételek (B1+B3+B4+B6)	28 341 000	30 830 317	28 739 376	93,22%	6 524 000	7 224 000	7 110 524	98,43%	1 500 000	3 513 592	3 486 056	99,22%	800 000	1 245 020	1 037 193	83,31%	1 187 606 050	1 383 471 274	1 565 616 024	113,17%	1 224 771 050	1 426 284 203	1 605 989 173	112,60%
Felhalmozási bevételek (B2+B5+B7)	0	0	0		0	0	0		0	0	0		0	0	0		0	9 090 909	369 626 551	4063,89%	0	9 090 909	369 626 551	4063,89%
Finanszírozási bevételek (B8)	0	10 879 208	10 879 208	100,00%	347 438 810	360 251 612	332 992 324	92,43%	37 612 466	37 389 147	32 445 122	86,78%	238 769 496	251 602 175	249 226 120	99,06%	54 426 626	136 841 066	136 841 066	100,00%	678 247 398	796 963 208	762 383 840	95,64%
BEVÉTELEK MINDÖSSZESEN (B1+...+B8):	318 697 969	337 557 757	334 821 453	99,19%	353 962 810	367 475 612	340 102 848	92,53%	39 112 466	40 902 739	35 931 178	87,85%	239 569 496	252 847 195	250 263 313	98,98%	1 242 032 676	1 529 403 249	2 072 083 641	135,48%	2 193 375 417	2 528 186 552	3 033 202 433	119,98%
KONSZOLIDÁLT BEVÉTELEK MINDÖSSZESEN:(B - B816)	28 341 000	41 709 525	39 618 381	94,99%	6 524 000	20 036 802	19 923 326	99,43%	1 500 000	5 303 863	5 276 329	99,48%	800 000	14 077 699	13 869 872	98,52%	1 242 032 676	1 529 403 249	1 712 083 641	111,94%	1 279 197 676	1 610 531 140	1 790 771 752	111,12%
Személyi juttatások	219 882 296	224 736 239	224 736 239	100,00%	262 254 803	262 254 803	245 500 946	93,61%	19 453 200	20 103 301	20 103 301	100,00%	184 486 200	195 479 268	195 479 268	100,00%	38 773 876	42 179 959	42 179 959	100,00%	724 850 375	744 753 570	727 999 713	97,75%
Munkaadókat terhelő járulékok és szociális hozzájárulási adó	28 815 673	29 461 375	29 461 375	100,00%	31 708 007	31 708 007	30 450 649	96,03%	2 497 266	2 729 637	2 729 637	100,00%	25 083 296	26 723 673	26 723 673	100,00%	4 134 714	4 530 603	4 530 603	100,00%	92 238 956	95 153 295	93 895 937	98,68%
Dologi kiadások	70 000 000	80 989 393	77 311 960	95,46%	60 000 000	70 582 336	60 511 536	85,73%	17 162 000	18 009 031	12 717 946	70,62%	30 000 000	28 830 404	25 818 771	89,55%	156 008 820	207 819 361	171 620 186	82,58%	333 170 820	406 230 525	347 980 399	85,66%
Ellátottak pénzbeli juttatásai								0,00%				0,00%					20 000 000	20 280 000	20 176 278	99,49%	20 000 000	20 280 000	20 176 278	99,49%
Egyéb működési célú kiadások																	54 524 000	197 090 602	196 514 912	99,71%	54 524 000	197 090 602	196 514 912	99,71%
Ebből																	0	0	0		0	0	0	0
- általános tartalékok																	0	0	0		0	0	0	0
- céljuttatások																	0	0	0		0	0	0	0
Beruházások	0	2 370 750	2 102 739	88,70%	0	2 930 466	2 930 466	100,00%	0	60 770	60 770	100,00%	0	1 813 850	1 813 850	100,00%	0	15 256 374	6 165 465	40,41%	0	22 432 210	13 073 290	58,28%
Felújítások																	0	24 916 328	16 615 198	66,68%	0	24 916 328	16 615 198	66,68%
Egyéb felhalmozási célú kiadások																	0	44 293 234	44 293 234	100,00%	0	44 293 234	44 293 234	100,00%
Hosszú lejáratú hitelek																	25 000 000	25 000 000	25 000 000	100,00%	25 000 000	25 000 000	25 000 000	100,00%
Lekötött bankbetétek																	0	0	360 000 000		0	0	360 000 000	
Finanszírozási kiadások (K915)																	914 177 741	917 655 412	882 430 681	96,16%	914 177 741	917 655 412	882 430 681	96,16%
Államháztartáson belüli megelőlegezések K914																	29 413 525	30 381 376	30 381 376	100,00%	29 413 525	30 381 376	30 381 376	100,00%
Működési kiadások (K1+K2+K3+K4+K5)	318 697 969	335 187 007	331 509 574	98,90%	353 962 810	364 545 146	336 463 131	92,30%	39 112 466	40 841 969	35 550 884	87,04%	239 569 496	251 033 345	248 021 712	98,80%	273 441 410	471 900 525	435 021 958	92,19%	1 224 784 151	1 463 507 992	1 386 567 239	94,74%
Felhalmozási kiadások (K6+K7+K8)	0	2 370 750	2 102 739		0	2 930 466	2 930 466		0	60 770	60 770		0	1 813 850	1 813 850	100,00%	25 000 000	109 465 936	92 073 897	84,11%	25 000 000	116 641 772	98 981 722	84,86%
Finanszírozási kiadások (K9)	0	0	0	0,00%	0	0	0	0,00%	0	0	0	0,00%	0	0	0		943 591 266	948 036 788	912 812 057	96,28%	943 591 266	948 036 788	912 812 057	96,28%
KIADÁSOK MINDÖSSZESEN (K1+...+K9):	318 697 969	337 557 757	333 612 313	98,83%	353 962 810	367 475 612	339 393 597	92,36%	39 112 466	40 902 739	35 611 654	87,06%	239 569 496	252 847 195	249 835 502	98,81%	1 242 032 676	1 529 403 249	1 799 907 893	117,69%	2 193 375 417	2 528 186 552	2 758 361 018	109,10%
KONSZOLIDÁLT KIADÁSOK MINDÖSSZESEN:(K - K915)	318 697 969	337 557 757	333 612 313	98,83%	353 962 810	367 475 612	339 393 597	92,36%	39 112 466	40 902 739	35 611 654	87,06%	239 569 496	252 847 195	249 835 502	98,81%	327 854 935	611 747 837	557 477 211	91,13%	1 279 197 676	1 610 531 140	1 515 930 337	94,13%

Tura Város Önkormányzatának felhalmozási célú kiadásainak alakulása

BERUHÁZÁSI KIADÁSOK

adatok Ft-ban

Beruházások	Eredeti előirányzat	Módosított előirányzat	Teljesítés Ft-ban	Teljesítés %-ban
Turai Polgármesteri Hivatal	0	1 813 850	1 813 850	100,00
Kastélykerti Óvoda és konyha	0	2 370 750	2 102 739	88,70
Többsincs Óvoda és Bölcsőde	0	2 930 466	2 930 466	100,00
Bartók Béla Művelődési Ház és könyvtár	0	60 770	60 770	100,00
Önkormányzati igazgatás	0	15 256 374	6 165 465	40,41
Beruházások mindösszesen		22 432 210	13 073 290	58,28

FELÚJÍTÁSI KIADÁSOK

adatok Ft-ban

Felújítások, felhalmozási kiadások	Eredeti előirányzat	Módosított előirányzat	Teljesítés Ft-ban	Teljesítés %-ban
Felújítások	0	24 916 328	16 615 198	66,68
Egyéb felhalmozási célú kiadások		44 293 234	44 293 234	100,00
Hosszú lejáratú felhalmozási célú hitel törlesztés	25 000 000	25 000 000	25 000 000	100,00

Működési és felhalmozási célú bevételek és kiadások alakulása mérlegszerűen bemutatva Turai Polgármesteri Hivatal

adatok Ft-ban

BEVÉTELEK						KIADÁSOK					
Kiemelt előirányzatok megnevezése	Eredeti előirányzat	Módosított előirányzat	Teljesítés Ft-ban	Teljesítés %-ban	K	Kiemelt előirányzatok megnevezése	Eredeti előirányzat	Módosított előirányzat	Teljesítés Ft-ban	Teljesítés %-ban	
B1 Működési célú támogatások államháztartáson belülről	0				K1	Személyi juttatások	184 486 200	195 479 268	195 479 268	100,00	
B3 Közhatalmi bevételek	0	5 000	5 000	100,00	K2	Munkaadókat terhelő járulékok és szociális hozzájárulási adó	25 083 296	26 723 673	26 723 673	100,00	
B4 Működési bevételek	800 000	1 240 020	1 032 193	83,24	K3	Dologi kiadások	30 000 000	28 830 404	25 818 771	89,55	
B6 Működési célú átvett pénzeszközök					K4	Ellátottak pénzbeli juttatásai					
B811 Működési bevételek összesen	800 000	1 245 020	1 037 193	83,31	K5	Egyéb működési célú kiadások					
B813 Előző évi maradvány igénybevétele	0	12 832 679	12 832 679	100,00	K	Működési kiadások összesen	239 569 496	251 033 345	248 021 712	98,80	
B814 Államháztartáson belüli megelőlegezések					K914	Államháztartáson belüli megelőlegezések	0				
B816 Irányító szervi támogatások	238 769 496	238 769 496	236 393 441	99,00	K915	Irányító szervi támogatások					
Finanszírozási bevételek összesen	238 769 496	251 602 175	249 226 120	99,06		Finanszírozási kiadások összesen	0	0	0		
Konszolidált működési bevételek összesen	800 000	14 077 699	13 869 872	98,52		Konszolidált működési kiadások összesen	239 569 496	251 033 345	248 021 712	98,80	
FELHALMOZÁSI MÉRLEG											
B2 Felhalmozási célú támogatások államháztartáson belülről					K6	Beruházások	0	1 813 850	1 813 850	100,00	
B5 Felhalmozási bevételek					K7	Felújítások					
B7 Felhalmozási célú átvett pénzeszközök					K8	Egyéb felhalmozási célú kiadások					
Felhalmozási bevételek összesen						Hosszú lejáratú felhalmozási célú hitel törlesztés					
Bevételek mindösszesen	239 569 496	252 847 195	250 263 313	98,98	K	Felhalmozási kiadások összesen	0	1 813 850	1 813 850	100,00	
Konszolidált bevételek mindösszesen	800 000	14 077 699	13 869 872	98,52		Kiadások mindösszesen	239 569 496	252 847 195	249 835 562	98,81	
						Konszolidált kiadások mindösszesen	239 569 496	252 847 195	249 835 562	98,81	

Működési és felhalmozási célú bevételek és kiadások alakulása mérlegszerűen bemutatva Többsincs Óvoda és Bölcsőde

adatok Ft-ban

Kiemelt előirányzatok megnevezése	Eredeti előirányzat	Módosított előirányzat	Teljesítés Ft-ban	Teljesítés %-ban	Kiemelt előirányzatok megnevezése	Eredeti előirányzat	Módosított előirányzat	Teljesítés Ft-ban	Teljesítés %-ban
B1 Működési célú támogatások államháztartáson belülről					K1 Személyi juttatások	262 254 803	262 254 803	245 500 946	93,61
B3 Közhatalmi bevételek					K2 Munkaadót terhelő járulékok és szociális hozzájárulási adó	31 708 007	31 708 007	30 450 649	96,03
B4 Működési bevételek	6 524 000	6 524 000	6 410 524	98,26	K3 Dolgozó kiadások	60 000 000	70 582 336	60 511 536	85,73
B6 Működési célú átvett pénzeszközök		700 000	700 000	100,00	K4 Ellátottak pénzbeli juttatásai				
B811 Működési bevételek összesen	6 524 000	7 224 000	7 110 524	98,43	K5 Egyéb működési célú kiadások				
B813 Előző évi maradvány igénybe vétele	0	12 812 802	12 812 802	100,00	K Működési kiadások összesen	353 962 810	364 545 146	336 463 131	92,30
B814 Államháztartáson belüli megelőlegezések					K914 Államháztartáson belüli megelőlegezések	0			
B816 Irányító szervei támogatások	347 438 810	347 438 810	320 179 522	92,15	K915 Irányító szervei támogatások				
Finanszírozási bevételek összesen	347 438 810	360 251 612	332 992 324	92,43	Finanszírozási kiadások összesen	0	0	0	0
Konszolidált működési bevételek összesen	6 524 000	20 036 802	19 923 326	99,43	Konszolidált működési kiadások összesen	353 962 810	364 545 146	336 463 131	92,30
FELHALMOZÁSI MÉRLEG									
B2 Felhalmozási célú támogatások államháztartáson belülről					K6 Beruházások	0	2 930 466	2 930 466	100,00
B5 Felhalmozási bevételek					K7 Felújítások				
B7 Felhalmozási célú átvett pénzeszközök					K8 Egyéb felhalmozási célú kiadások				
Felhalmozási bevételek összesen					Hosszú lejáratú felhalmozási célú hitel törlesztés				
Bevételek mindösszesen	353 962 810	367 475 612	340 102 848	92,55	Felhalmozási kiadások összesen	0	2 930 466	2 930 466	100,00
Konszolidált bevételek mindösszesen	6 524 000	20 036 802	19 923 326	99,43	Kiadások mindösszesen	353 962 810	367 475 612	339 393 597	92,36
					Konszolidált kiadások mindösszesen	353 962 810	367 475 612	339 393 597	92,36

Működési és felhalmozási célú bevételek és kiadások alakulása mérlegszerűen bemutatva Kastélykerti Óvoda és Konyha

adatok Ft-ban

BEVÉTELEK										KIADÁSOK				
Kiemelt előirányzatok megnevezése	Eredeti előirányzat	Módosított előirányzat	Teljesítés Ft-ban	Teljesítés %-ban	Kiemelt előirányzatok megnevezése	Eredeti előirányzat	Módosított előirányzat	Teljesítés Ft-ban	Teljesítés %-ban					
B1 Működési célú támogatások államháztartáson belülről					K1 Személyi juttatások	219 882 296	224 736 239	224 736 239	100,00					
B3 Közhatalmi bevételek					K2 Munkaadót terhelő járulékok és szociális hozzájárulási adó	28 815 673	29 461 375	29 461 375	100,00					
B4 Működési bevételek	2 834 000	3 083 037	2 873 376	93,22	K3 Dologi kiadások	70 000 000	80 989 393	77 311 960	95,46					
B6 Működési célú átvett pénzeszközök					K4 Ellátottak pénzbeli juttatásai									
B811 Működési bevételek összesen	2 834 000	3 083 037	2 873 376	93,22	K5 Egyéb működési célú kiadások									
B813 Előző évi maradvány igénybe vétele	0	10 879 208	10 879 208	100,00	K911 Működési kiadások összesen	318 697 969	335 187 007	331 509 574	98,90					
B814 Államháztartáson belüli megelőlegezések					K914 Államháztartáson belüli megelőlegezések	0								
B816 Irányító szervi támogatások	290 356 969	295 848 232	295 202 869	99,78	K915 Irányító szervi támogatások									
Finanszírozási bevételek összesen	290 356 969	306 727 440	306 082 077	99,79	Finanszírozási kiadások összesen	0	0	0	0					
Konszolidált működési bevételek összesen	2 834 000	41 709 525	39 618 584	94,99	Konszolidált működési kiadások összesen	318 697 969	335 187 007	331 509 574	98,90					
FELHALMOZÁSI MÉRLEG														
B2 Felhalmozási célú támogatások államháztartáson belülről					K6 Beruházások	0	2 370 750	2 102 739	88,70					
B5 Felhalmozási bevételek					K7 Felújítások									
B7 Felhalmozási célú átvett pénzeszközök					K8 Egyéb felhalmozási célú kiadások									
Felhalmozási bevételek összesen					Hosszú lejáratú felhalmozási célú hitel törlesztés									
B Bevételek mindösszesen	318 697 969	337 557 757	334 821 453	99,19	Felhalmozási kiadások összesen	0	2 370 750	2 102 739	88,70					
Konszolidált bevételek mindösszesen	2 834 000	41 709 525	39 618 584	94,99	Kiadások mindösszesen	318 697 969	337 557 757	333 612 313	98,83					
					Konszolidált kiadások mindösszesen	318 697 969	337 557 757	333 612 313	98,83					

Működési és felhalmozási célú bevételek és kiadások alakulása mérlegszerűen bemutatva Bartók Béla Művelődési Ház és Könyvtár

adatok Ft-ban

BEVÉTELEK							KIADÁSOK						
	Kiemelt előirányzatok megnevezése	Eredeti előirányzat	Módosított előirányzat	Teljesítés Ft-ban	Teljesítés % -ban		Kiemelt előirányzatok megnevezése	Eredeti előirányzat	Módosított előirányzat	Teljesítés Ft-ban	Teljesítés % -ban		
B1	Működési célú támogatások államháztartáson belülről	0	2 013 592	2 013 592	100,00	K1	Személyi juttatások	19 453 200	20 103 301	20 103 301	100,00		
B3	Közhatalmi bevételek					K2	Munkaadót terhelő járulékok és szociális hozzájárulási adó	2 497 266	2 729 637	2 729 637	100,00		
B4	Működési bevételek	1 500 000	1 500 000	1 472 464	98,16	K3	Dologi kiadások	17 162 000	18 009 031	12 717 946	70,62		
B6	Működési célú átvett pénzeszközök					K4	Ellátottak pénzbeli juttatásai						
B811	Működési bevételek összesen	1 500 000	3 513 592	3 486 056	99,22	K5	Egyéb működési célú kiadások						
B813	Előző évi maradvány igénybe vétele	0	1 790 273	1 790 273	100,00	K	Működési kiadások összesen	39 112 466	40 841 969	35 550 884	87,04		
B814	Államháztartáson belüli megelőlegezések					K914	Államháztartáson belüli megelőlegezések	0					
B816	Irányító szervi támogatások	37 612 466	35 598 874	30 654 849	86,11	K915	Irányító szervi támogatások						
	Finanszírozási bevételek összesen	37 612 466	37 389 147	32 445 122	86,78		Finanszírozási kiadások összesen						
	összesen	1 500 000	5 303 865	5 276 329	99,48		Konszolidált működési kiadások összesen	39 112 466	40 841 969	35 550 884	87,04		
FELHALMOZÁSI MÉRLEG													
B2	Felhalmozási célú támogatások államháztartáson belülről					K6	Beruházások	0	60 770	60 770	100,00		
B5	Felhalmozási bevételek					K7	Felújítások						
B7	Felhalmozási célú átvett pénzeszközök					K8	Egyéb felhalmozási célú kiadások	0					
							Hosszú lejáratú felhalmozási célú hitel törlesztés						
	Felhalmozási bevételek összesen	-	-	-	-		Felhalmozási kiadások összesen	0	60 770	60 770	100,00		
B	Bevételek mindösszesen	39 112 466	40 902 739	35 931 178	87,85	K	Kiadások mindösszesen	39 112 466	40 902 739	35 611 654	87,06		
	Konszolidált bevételek mindösszesen	1 500 000	5 303 865	5 276 329	99,48		Konszolidált kiadások mindösszesen	39 112 466	40 902 739	35 611 654	87,06		

Tura Város Önkormányzat Képviselő – testületének .../2026 (V....)rendeletének 9. sz.melléklete

Költségvetési szervek létszámkerete 2025.évben

Intézmények	2025. átlagos statisztikai létszám
Polgármesteri Hivatal	21fő 18 Ktv., 3 Mt.
Önkormányzat igazgatási tev.	1
Művelődési Ház és Könyvtár	3,5fő
- <i>Művelődési Ház</i>	2,5 2fő 8ó, 1fő 4ó
- <i>Könyvtár</i>	1 1 fő 8ó,
Kastélykerti Óvoda és konyha	33fő
- <i>óvodai étkezés</i>	4
- <i>nevelés</i>	20
- <i>iskolai étkeztetés</i>	9
Többsincs Óvoda és Bölcsőde	34fő
- <i>étkezés</i>	5
- <i>nevelés</i>	25
- <i>bölcsőde</i>	4
Összesen	92,5fő
Közfoglalk.	1fő
mindösszesen	93,5fő

Tura Város Önkormányzatának és intézményeinek maradvány elszámolása

adatok Ft-ban

Megnevezés		Összeg
Tura Város Önkormányzatának összesített maradványkimutatása		
01	Alaptevékenység költségvetési bevételei	1 615 615 724
02	Alaptevékenység költségvetési kiadásai	1 460 548 961
I	Alaptevékenység költségvetési egyenlege (=01-02)	155 066 763
03	Alaptevékenység finanszírozási bevételei	1 417 586 709
04	Alaptevékenység finanszírozási kiadásai	1 297 812 057
II	Alaptevékenység finanszírozási egyenlege (=03-04)	119 774 652
A)	Alaptevékenység maradványa (=±I±II)	274 841 415
C)	Összes maradvány (=A+B)	274 841 415
D)	Alaptevékenység kötelezettségvállalással terhelt maradványa	14 187 444
E)	Alaptevékenység szabad maradványa (=A-D)	260 653 971

Megnevezés		Összeg
Turai Polgármesteri Hivatal Maradványkimutatása		
01	Alaptevékenység költségvetési bevételei	1 037 193
02	Alaptevékenység költségvetési kiadásai	249 835 562
I	Alaptevékenység költségvetési egyenlege (=01-02)	-248 798 369
03	Alaptevékenység finanszírozási bevételei	249 226 120
II	Alaptevékenység finanszírozási egyenlege (=03-04)	249 226 120
A)	Alaptevékenység maradványa (=±I±II)	427 751
C)	Összes maradvány (=A+B)	427 751
E)	Alaptevékenység szabad maradványa (=A-D)	427 751

Megnevezés		Összeg
Kastélykerti Óvoda és konyha maradványkimutatása		
01	Alaptevékenység költségvetési bevételei	28 739 376
02	Alaptevékenység költségvetési kiadásai	333 612 313
I	Alaptevékenység költségvetési egyenlege (=01-02)	-304 872 937
03	Alaptevékenység finanszírozási bevételei	306 082 077
II	Alaptevékenység finanszírozási egyenlege (=03-04)	306 082 077
A)	Alaptevékenység maradványa (=±I±II)	1 209 140
C)	Összes maradvány (=A+B)	1 209 140
E)	Alaptevékenység szabad maradványa (=A-D)	1 209 140

Megnevezés		Összeg
Többszincs Óvoda és Bölcsőde maradványkimutatása		
01	Alaptevékenység költségvetési bevételei	7 110 524
02	Alaptevékenység költségvetési kiadásai	339 393 597
I	Alaptevékenység költségvetési egyenlege (=01-02)	-332 283 073
03	Alaptevékenység finanszírozási bevételei	332 992 324
II	Alaptevékenység finanszírozási egyenlege (=03-04)	332 992 324
A)	Alaptevékenység maradványa (=±I±II)	709 251
C)	Összes maradvány (=A+B)	709 251
D)	Alaptevékenység kötelezettségvállalással terhelt maradványa	480 000
E)	Alaptevékenység szabad maradványa (=A-D)	229 251

Megnevezés		Összeg
Bartók Béla Művelődési Ház és Könyvtár maradványkimutatása		
01	Alaptevékenység költségvetési bevételei	3 486 056
02	Alaptevékenység költségvetési kiadásai	35 611 654
I	Alaptevékenység költségvetési egyenlege (=01-02)	-32 125 598
03	Alaptevékenység finanszírozási bevételei	32 445 122
II	Alaptevékenység finanszírozási egyenlege (=03-04)	32 445 122
A)	Alaptevékenység maradványa (=±I±II)	319 524
C)	Összes maradvány (=A+B)	319 524
E)	Alaptevékenység szabad maradványa (=A-D)	319 524

Megnevezés		Összeg
Tura Város Önkormányzata Maradványkimutatása		
01	Alaptevékenység költségvetési bevételei	1 575 242 575
02	Alaptevékenység költségvetési kiadásai	502 095 835
I	Alaptevékenység költségvetési egyenlege (=01-02)	1 073 146 740
03	Alaptevékenység finanszírozási bevételei	496 841 066
04	Alaptevékenység finanszírozási kiadásai	1 297 812 057
II	Alaptevékenység finanszírozási egyenlege (=03-04)	-800 970 991
A)	Alaptevékenység maradványa (=±I±II)	272 175 749
C)	Összes maradvány (=A+B)	272 175 749
D)	Alaptevékenység kötelezettségvállalással terhelt maradványa	13 707 444
E)	Alaptevékenység szabad maradványa (=A-D)	258 468 305

Tura Város Önkormányzata Képviselő – testületének .../2026 (V....)rendeletének 11. sz.melléklete

Kimutatás a könyvviteli mérlegben kimutatott részesedések tovább bontásáról az önkormányzati tulajdonú gazdasági társaságokban

Gazdasági társaság neve	Gazdasági társaság székhelye	Részesedés mennyisége (Ft)	Részesedés mértéke (%)
DAKÖV Kft	Bag, Dózsa Gy.út 20. 2191	4.840.000	5,66
TURATHERM Kft	Budapest, Kelenhegyi út 24-26. 1118.	2.000 000	20
Turai Városüzemeltetési Kft	2194 Tura,Puskin tér 26.	3.000.000.	100

Tura Város Önkormányzat 2025. évi Mérlege összesítve

adatok ft-ban

Megnevezés	Előző időszak	Módosítások (+/-)	Tárgyi időszak	%
A/I/1 Vagyon értékű jogok	10 117	0	18 606	183,91
A/I Immateriális javak (=A/I/1+A/I/2+A/I/3)	10 117	0	18 606	183,91
A/II/1 Ingatlanok és a kapcsolódó vagyon értékű jogok	5 206 179 906	0	5 179 702 845	99,49
A/II/2 Gépek, berendezések, felszerelések, járművek	10 525 017	0	7 300 324	69,36
A/II/4 Beruházások, felújítások	19 162 534	0	24 901 483	129,95
A/II Tárgyi eszközök (=A/II/1+...+A/II/5)	5 235 867 457	0	5 211 904 652	99,54
A/III/1 Tartós részesedések (=A/III/1a+...+A/III/1f)	9 850 000	0	9 850 000	100,00
A/III/1b - ebből: tartós részesedések nem pénzügyi vállalkozásban	9 850 000	0	9 850 000	100,00
A/III Befektetett pénzügyi eszközök (=A/III/1+A/III/2+A/III/3)	9 850 000	0	9 850 000	100,00
A) NEMZETI VAGYONBA TARTOZÓ BEFEKTETETT ESZKÖZÖK (=A/I+A/II+A/III+A/IV)	5 245 727 574	0	5 221 773 258	99,54
B/I/1 Vásárolt készletek	2 712 561	0	3 382 324	124,69
B/I Készletek (=B/I/1+...+B/I/5)	2 712 561	0	3 382 324	124,69
B) NEMZETI VAGYONBA TARTOZÓ FORGÓESZKÖZÖK (= B/I+B/II)	2 712 561	0	3 382 324	124,69
C/II/1 Forintpénztár	2 852 500	0	5 885 160	206,32
C/II Pénztárak, csekkek, betétkönyvek (=C/II/1+C/II/2+C/II/3)	2 852 500	0	5 885 160	206,32
C/III/1 Kincstáron kívüli forintszámlák	157 890 050	0	293 716 081	186,03
C/III Forintszámlák (=C/III/1+C/III/2)	157 890 050	0	293 716 081	186,03
C) PÉNZESZKÖZÖK (=C/I+...+C/IV)	160 742 550	0	299 601 241	186,39
D/I/3 Költségvetési évben esedékes követelések közhatalmi bevételekre (=D/I/3a+...+D/I/3f)	12 067 907	0	30 339 629	251,41
D/I/3e - ebből: költségvetési évben esedékes követelések termékek és szolgáltatások adóira	8 218 818	0	27 349 520	332,77
D/I/3f - ebből: költségvetési évben esedékes követelések egyéb közhatalmi bevételekre	3 849 089	0	2 990 109	77,68
D/I/4 Költségvetési évben esedékes követelések működési bevételekre (=D/I/4a+...+D/I/4i)	18 892 038	0	25 398 800	134,44
D/I/4a - ebből: költségvetési évben esedékes követelések készletértékesítés ellenértékére, szolgáltatások ellenértékére, közvetített szolgáltatások ellenértékére	10 753 035	0	15 649 698	145,54
D/I/4b - ebből: költségvetési évben esedékes követelések tulajdonosi bevételekre	7 789 752	0	8 077 752	103,70
D/I/4d - ebből: költségvetési évben esedékes követelések kiszámlázott általános forgalmi adóra	349 251	0	1 671 350	478,55
D/I Költségvetési évben esedékes követelések (=D/I/1+...+D/I/8)	30 959 945	0	55 738 429	180,03

D/II/3 Költségvetési évet követően esedékes követelések közhatalmi bevételre (=D/II/3a+...+D/II/3f)	126 193 093	0	187 288 720	148,41
D/II/3e - ebből: költségvetési évet követően esedékes követelések termékek és szolgáltatások adóira	125 911 507	0	187 027 472	148,54
D/II/3f - ebből: költségvetési évet követően esedékes követelések egyéb közhatalmi bevételekre	281 586	0	261 248	92,78
D/II Költségvetési évet követően esedékes követelések (=D/II/1+...+D/II/8)	126 193 093	0	187 288 720	148,41
D/III/1 Adott előlegek (=D/III/1a+...+D/III/1f)	153 665	0	509 490	331,56
D/III/1d - ebből: igénybe vett szolgáltatásra adott előlegek	0	0	300 000	
D/III/1e - ebből: foglalkoztatottaknak adott előlegek	145 000	0	202 600	139,72
D/III/1f - ebből: túlfizetések, téves és visszajáró kifizetések	8 665	0	6 890	79,52
D/III/3 Más által beszedett bevételek elszámolása	970 000	0	970 000	100,00
D/III/4 Forgótőke elszámolása	450 000	0	450 000	100,00
D/III/7 Folyósított, megelőlegezett társadalombiztosítási és családtámogatási ellátások elszámolása	78 545	0	165 745	211,02
D/III Követelés jellegű sajátos elszámolások (=D/III/1+...+D/III/9)	1 652 210	0	2 095 235	126,81
D) KÖVETELÉSEK (=D/I+D/II+D/III)	158 805 248	0	245 122 384	154,35
E/I/2 Más előzetesen felszámított levonható általános forgalmi adó	133 579 228	0	154 412 820	115,60
E/I Előzetesen felszámított általános forgalmi adó elszámolása (=E/I/1+...+E/I/4)	133 579 228	0	154 412 820	115,60
E/II/2 Más fizetendő általános forgalmi adó	-69 338 796	0	-83 713 718	120,73
E/II Fizetendő általános forgalmi adó elszámolása (=E/II/1+E/II/2)	-69 338 796	0	-83 713 718	120,73
E) EGYÉB SAJÁTOS ELSZÁMOLÁSOK (=E/I+E/II+E/III)	64 240 432	0	70 699 102	110,05
ESZKÖZÖK ÖSSZESEN (=A+B+C+D+E+F)	5 632 228 365	0	5 840 578 309	103,70
G/I Nemzeti vagyon induláskori értéke	5 285 151 133	0	5 285 151 133	100,00
G/II Nemzeti vagyon változásai	-42 509 122	0	-42 509 122	100,00
G/III Egyéb eszközök induláskori értéke és változásai	46 670 463	0	46 670 463	100,00
G/IV Felhalmozott eredmény	39 955 997	0	1 169 869	2,93
G/VI Mérleg szerinti eredmény	-38 786 128	0	139 803 513	-360,45
G/ SAJÁT TŐKE (= G/I+...+G/VI)	5 290 482 343	0	5 430 285 856	102,64
H/I/3 Költségvetési évben esedékes kötelezettségek dologi kiadásokra	0	0	123 026	
H/I/7 Költségvetési évben esedékes kötelezettségek felújításokra	7 592 833	0	227 457	3,00
H/I Költségvetési évben esedékes kötelezettségek (=H/I/1+...+H/I/9)	7 592 833	0	350 483	4,62
H/II/9 Költségvetési évet követően esedékes kötelezettségek finanszírozási kiadásokra (>=H/II/9a+...+H/II/9j)	248 163 525	0	230 167 082	92,75

H/II/9a - ebből: költségvetési évet követően esedékes kötelezettségek hosszú lejáratú hitelek, kölcsönök törlesztésére pénzügyi vállalkozásnak	218 750 000	0	193 750 000	88,57
H/II/9e - ebből: költségvetési évet követően esedékes kötelezettségek államháztartáson belüli megelőlegezések visszafizetésére	29 413 525	0	36 417 082	123,81
H/II Költségvetési évet követően esedékes kötelezettségek (=H/II/1+...+H/II/9)	248 163 525	0	230 167 082	92,75
H/III/1 Kapott előlegek	24 451 572	0	26 725 164	109,30
H/III/3 Más szervezetet megillető bevételek elszámolása	120 898	0	88 897	73,53
H/III/7 Letétre, megőrzésre, fedezetkezelésre átvett pénzeszközök, biztosítékok	51 195	0	41 000	80,09
H/III Kötelezettség jellegű sajátos elszámolások (=H/III/1+...+H/III/10)	24 623 665	0	26 855 061	109,06
H) KÖTELEZETTSÉGEK (=H/I+H/II+H/III)	280 380 023	0	257 372 626	91,79
J/1 Eredményszemléletű bevételek passzív időbeli elhatárolása	0	0	480 000	
J/2 Költségek, ráfordítások passzív időbeli elhatárolása	56 229 280	0	68 452 551	121,74
J/3 Halasztott eredményszemléletű bevételek	5 136 719	0	83 987 276	1635,04
J) PASSZÍV IDŐBELI ELHATÁROLÁSOK (=J/1+J/2+J/3)	61 365 999	0	152 919 827	249,19
FORRÁSOK ÖSSZESEN (=G+H+I+J)	5 632 228 365	0	5 840 578 309	103,70

Tura Város Önkormányzat és a hozzá tartozó kormányzati funkciók 2025 évi MÉRLEGE

Megnevezés	Előző időszak	Módosítások (+/-)	Tárgyi időszak	%
A/II/1 Ingatlanok és a kapcsolódó vagyoni értékű jogok	5 206 179 906	0	5 179 702 845	99,49
A/II/2 Gépek, berendezések, felszerelések, járművek	5 180 977	0	2 881 688	55,62
A/II/4 Beruházások, felújítások	19 162 534	0	24 901 483	129,95
A/II Tárgyi eszközök (=A/II/1+...+A/II/5)	5 230 523 417	0	5 207 486 016	99,56
A/III/1 Tartós részesedések (=A/III/1a+...+A/III/1f)	9 850 000	0	9 850 000	100,00
A/III/1b - ebből: tartós részesedések nem pénzügyi vállalkozásban	9 850 000	0	9 850 000	100,00
A/III Befektetett pénzügyi eszközök (=A/III/1+A/III/2+A/III/3)	9 850 000	0	9 850 000	100,00
A) NEMZETI VAGYONBA TARTOZÓ BEFEKTETETT ESZKÖZÖK (=A/I+A/II+A/III+A/IV)	5 240 373 417	0	5 217 336 016	99,56
B/I/1 Vásárolt készletek	1 120 000	0	1 120 000	100,00
B/I Készletek (=B/I/1+...+B/I/5)	1 120 000	0	1 120 000	100,00
B) NEMZETI VAGYONBA TARTOZÓ FORGÓESZKÖZÖK (= B/I+B/II)	1 120 000	0	1 120 000	100,00
C/II/1 Forintpénztár	2 613 740	0	5 380 685	205,86
C/II Pénztárak, csekkek, betétkönyvek (=C/II/1+C/II/2+C/II/3)	2 613 740	0	5 380 685	205,86
C/III/1 Kincstáron kívüli forintszámlák	119 791 008	0	291 889 125	243,67
C/III Forintszámlák (=C/III/1+C/III/2)	119 791 008	0	291 889 125	243,67
C) PÉNZESZKÖZÖK (=C/I+...+C/IV)	122 404 748	0	297 269 810	242,86
D/I/3 Költségvetési évben esedékes követelések közhatalmi bevételre (=D/I/3a+...+D/I/3f)	12 067 907	0	30 339 629	251,41
D/I/3e - ebből: költségvetési évben esedékes követelések termékek és szolgáltatások adóira	8 218 818	0	27 349 520	332,77
D/I/3f - ebből: költségvetési évben esedékes követelések egyéb közhatalmi bevételekre	3 849 089	0	2 990 109	77,68
D/I/4 Költségvetési évben esedékes követelések működési bevételre (=D/I/4a+...+D/I/4i)	18 892 038	0	25 398 800	134,44
D/I/4a - ebből: költségvetési évben esedékes követelések készletértékesítés ellenértékére, szolgáltatások ellenértékére, közvetített szolgáltatások ellenértékére	10 753 035	0	15 649 698	145,54
D/I/4b - ebből: költségvetési évben esedékes követelések tulajdonosi bevételekre	7 789 752	0	8 077 752	103,70
D/I/4d - ebből: költségvetési évben esedékes követelések kiszámlázott általános forgalmi adóra	349 251	0	1 671 350	478,55
D/I Költségvetési évben esedékes követelések (=D/I/1+...+D/I/8)	30 959 945	0	55 738 429	180,03
D/II/3 Költségvetési évet követően esedékes követelések közhatalmi bevételre (=D/II/3a+...+D/II/3f)	126 193 093	0	187 288 720	148,41

D/II/3e - ebből: költségvetési évet követően esedékes követelések termékek és szolgáltatások adóira	125 911 507	0	187 027 472	148,54
D/II/3f - ebből: költségvetési évet követően esedékes követelések egyéb közhatalmi bevételekre	281 586	0	261 248	92,78
D/II Költségvetési évet követően esedékes követelések (=D/II/1+...+D/II/8)	126 193 093	0	187 288 720	148,41
D/III/1 Adott előlegek (=D/III/1a+...+D/III/1f)	0	0	300 000	
D/III/1d - ebből: igénybe vett szolgáltatásra adott előlegek	0	0	300 000	
D/III/3 Más által beszedett bevételek elszámolása	970 000	0	970 000	100,00
D/III/4 Forgótőke elszámolása	450 000	0	450 000	100,00
D/III Követelés jellegű sajátos elszámolások (=D/III/1+...+D/III/9)	1 420 000	0	1 720 000	121,13
D) KÖVETELÉSEK (=D/I+D/II+D/III)	158 573 038	0	244 747 149	154,34
E/I/2 Más előzetesen felszámított levonható általános forgalmi adó	75 356 731	0	82 224 439	109,11
E/I Előzetesen felszámított általános forgalmi adó elszámolása (=E/I/1+...+E/I/4)	75 356 731	0	82 224 439	109,11
E/II/2 Más fizetendő általános forgalmi adó	536	0	-10 761 140	
E/II Fizetendő általános forgalmi adó elszámolása (=E/II/1+E/II/2)	536	0	-10 761 140	
E) EGYÉB SAJÁTOS ELSZÁMOLÁSOK (=E/I+E/II+E/III)	75 357 267	0	71 463 299	94,83
ESZKÖZÖK ÖSSZESEN (=A+B+C+D+E+F)	5 597 828 470	0	5 831 936 274	104,18
G/I Nemzeti vagyon induláskori értéke	5 244 209 480	0	5 244 209 480	100,00
G/II Nemzeti vagyon változásai	-42 509 122	0	-42 509 122	100,00
G/III Egyéb eszközök induláskori értéke és változásai	28 160 742	0	28 160 742	100,00
G/IV Felhalmozott eredmény	116 206 400	0	79 108 124	68,08
G/VI Mérleg szerinti eredmény	-37 098 276	0	178 186 592	-480,31
G/ SAJÁT TŐKE (= G/I+...+G/VI)	5 308 969 224	0	5 487 155 816	103,36
H/I/3 Költségvetési évben esedékes kötelezettségek dologi kiadásokra	0	0	69 026	
H/I/7 Költségvetési évben esedékes kötelezettségek felújításokra	7 592 833	0	227 457	3,00
H/I Költségvetési évben esedékes kötelezettségek (=H/I/1+...+H/I/9)	7 592 833	0	296 483	3,90
H/II/9 Költségvetési évet követően esedékes kötelezettségek finanszírozási kiadásokra (>=H/II/9a+...+H/II/9j)	248 163 525	0	230 167 082	92,75
H/II/9a - ebből: költségvetési évet követően esedékes kötelezettségek hosszú lejáratú hitelek, kölcsönök törlesztésére pénzügyi vállalkozásnak	218 750 000	0	193 750 000	88,57
H/II/9e - ebből: költségvetési évet követően esedékes kötelezettségek államháztartáson belüli megelőlegezések visszafizetésére	29 413 525	0	36 417 082	123,81
H/II Költségvetési évet követően esedékes kötelezettségek (=H/II/1+...+H/II/9)	248 163 525	0	230 167 082	92,75
H/III/1 Kapott előlegek	24 247 717	0	26 725 164	110,22

H/III/3 Más szervezetet megillető bevételek elszámolása	120 898	0	88 897	73,53
H/III Kötelezettség jellegű sajátos elszámolások (=H/III/1+...+H/III/10)	24 368 615	0	26 814 061	110,04
H) KÖTELEZETTSÉGEK (=H/I+H/II+H/III)	280 124 973	0	257 277 626	91,84
J/2 Költségek, ráfordítások passzív időbeli elhatárolása	3 597 554	0	3 515 556	97,72
J/3 Halasztott eredményszemléletű bevételek	5 136 719	0	83 987 276	1635,04
J) PASSZÍV IDŐBELI ELHATÁROLÁSOK (=J/1+J/2+J/3)	8 734 273	0	87 502 832	1001,83
FORRÁSOK ÖSSZESEN (=G+H+I+J)	5 597 828 470	0	5 831 936 274	104,18

Tura Város Önkormányzata Képviselő – testületének ./2026 (V....)rendeletének 12/c. sz.melléklete

Többszinc Óvoda és Bölcsőde 2025 ÉVI MÉRLEGE

adatok ft-ban

12/A - Mérleg					
#	Megnevezés	Előző időszak	Módosítások (+/-)	Tárgyi időszak	%
06	A/II/2 Gépek, berendezések, felszerelések, járművek	1 346 929	0	789 327	58,60
10	A/II Tárgyi eszközök (=A/II/1+...+A/II/5)	1 346 929	0	789 327	58,60
29	A) NEMZETI VAGYONBA TARTOZÓ BEFEKTETETT ESZKÖZÖK (=A/I+A/II+A/III+A/IV)	1 346 929	0	789 327	58,60
30	B/I/1 Vásárolt készletek	477 022	0	648 269	135,90
35	B/I Készletek (=B/I/1+...+B/I/5)	477 022	0	648 269	135,90
45	B) NEMZETI VAGYONBA TARTOZÓ FORGÓESZKÖZÖK (= B/I+B/II)	477 022	0	648 269	135,90
49	C/II/1 Forintpénztár	77 755	0	411 435	529,14
52	C/II Pénztárak, csekkek, betétkönyvek (=C/II/1+C/II/2+C/II/3)	77 755	0	411 435	529,14
53	C/III/1 Kincstáron kívüli forintszámlák	12 715 797	0	88 816	0,70
55	C/III Forintszámlák (=C/III/1+C/III/2)	12 715 797	0	88 816	0,70
59	C) PÉNZESZKÖZÖK (=C/I+...+C/IV)	12 793 552	0	500 251	3,91
145	D/III/1 Adott előlegek (=D/III/1a+...+D/III/1f)	25 000	0	202 600	810,40
150	D/III/1e - ebből: foglalkoztatottnak adott előlegek	25 000	0	202 600	810,40
157	D/III/7 Folyósított, megelőlegezett társadalombiztosítási és családtámogatási ellátások elszámolása	0	0	6 400	

160	D/III Követelés jellegű sajátos elszámolások (=D/III/1+...+D/III/9)	25 000	0	209 000	836,00
161	D) KÖVETELÉSEK (=D/I+D/II+D/III)	25 000	0	209 000	836,00
163	E/I/2 Más előzetesen felszámított levonható általános forgalmi adó	18 185 469	0	22 044 201	121,22
166	E/I Előzetesen felszámított általános forgalmi adó elszámolása (=E/I/1+...+E/I/4)	18 185 469	0	22 044 201	121,22
168	E/II/2 Más fizetendő általános forgalmi adó	-19 120 251	0	-23 554 221	123,19
169	E/II Fizetendő általános forgalmi adó elszámolása (=E/II/1+E/II/2)	-19 120 251	0	-23 554 221	123,19
173	E) EGYÉB SAJÁTOS ELSZÁMOLÁSOK (=E/I+E/II+E/III)	-934 782	0	-1 510 020	161,54
178	ESZKÖZÖK ÖSSZESEN (=A+B+C+D+E+F)	13 707 721	0	636 827	4,65
179	G/I Nemzeti vagyon induláskori értéke	10 461 844	0	10 461 844	100,00
181	G/III Egyéb eszközök induláskori értéke és változásai	8 271	0	8 271	100,00
182	G/IV Felhalmozott eredmény	-15 201 619	0	-16 531 377	108,75
184	G/VI Mérleg szerinti eredmény	-1 329 758	0	-16 303 376	1226,04
185	G/ SAJÁT TŐKE (= G/I+...+G/VI)	-6 061 262	0	-22 364 638	368,98
188	H/I/3 Költségvetési évben esedékes kötelezettségek dologi kiadásokra	0	0	54 000	
211	H/I Költségvetési évben esedékes kötelezettségek (=H/I/1+...+H/I/9)	0	0	54 000	
236	H/III/1 Kapott előlegek	5 750	0	0	0,00
245	H/III Kötelezettség jellegű sajátos elszámolások (=H/III/1+...+H/III/10)	5 750	0	0	0,00
246	H) KÖTELEZETTSÉGEK (=H/I+H/II+H/III)	5 750	0	54 000	939,13
248	J/1 Eredményszemléletű bevételek passzív időbeli elhatárolása	0	0	480 000	
249	J/2 Költségek, ráfordítások passzív időbeli elhatárolása	19 763 233	0	22 467 465	113,68
251	J) PASSZÍV IDŐBELI ELHATÁROLÁSOK (=J/1+J/2+J/3)	19 763 233	0	22 947 465	116,11
252	FORRÁSOK ÖSSZESEN (=G+H+I+J)	13 707 721	0	636 827	4,65

Tura Város Önkormányzata Képviselő – testületének ./2026 (V....)rendeletének 12/d. sz.melléklete

Kastélykerti Óvoda és Konyha 2025.ÉVI MÉRLEGE

adatok ft-ban

12/A - Mérleg					
#	Megnevezés	Előző időszak	Módosítások (+/-)	Tárgyi időszak	%
06	A/II/2 Gépek, berendezések, felszerelések, járművek	2 809 533	0	2 793 653	99,43
10	A/II Tárgyi eszközök (=A/II/1+...+A/II/5)	2 809 533	0	2 793 653	99,43
29	A) NEMZETI VAGYONBA TARTOZÓ BEFEKTETETT ESZKÖZÖK (=A/I+A/II+A/III+A/IV)	2 809 533	0	2 793 653	99,43
30	B/I/1 Vásárolt készletek	1 115 539	0	1 614 055	144,69
35	B/I Készletek (=B/I/1+...+B/I/5)	1 115 539	0	1 614 055	144,69

45	B) NEMZETI VAGYONBA TARTOZÓ FORGÓESZKÖZÖK (= B/I+B/II)	1 115 539	0	1 614 055	144,69
49	C/II/1 Forintpénztár	49 040	0	50 450	102,88
52	C/II Pénztárak, csekkek, betétkönyvek (=C/II/1+C/II/2+C/II/3)	49 040	0	50 450	102,88
53	C/III/1 Kincstáron kívüli forintszámlák	10 749 848	0	1 125 125	10,47
55	C/III Forintszámlák (=C/III/1+C/III/2)	10 749 848	0	1 125 125	10,47
59	C) PÉNZESZKÖZÖK (=C/I+...+C/IV)	10 798 888	0	1 175 575	10,89
145	D/III/1 Adott előlegek (=D/III/1a+...+D/III/1f)	1 775	0	0	0,00
151	D/III/1f - ebből: túlfizetések, téves és visszajáró kifizetések	1 775	0	0	0,00
157	D/III/7 Folyósított, megelőlegezett társadalombiztosítási és családtámogatási ellátások elszámolása	78 545	0	33 565	42,73
160	D/III Követelés jellegű sajátos elszámolások (=D/III/1+...+D/III/9)	80 320	0	33 565	41,79
161	D) KÖVETELÉSEK (=D/I+D/II+D/III)	80 320	0	33 565	41,79
163	E/I/2 Más előzetesen felszámított levonható általános forgalmi adó	38 710 309	0	48 799 126	126,06
166	E/I Előzetesen felszámított általános forgalmi adó elszámolása (=E/I/1+...+E/I/4)	38 710 309	0	48 799 126	126,06
168	E/II/2 Más fizetendő általános forgalmi adó	-43 061 141	0	-49 158 921	114,16
169	E/II Fizetendő általános forgalmi adó elszámolása (=E/II/1+E/II/2)	-43 061 141	0	-49 158 921	114,16
173	E) EGYÉB SAJÁTOS ELSZÁMOLÁSOK (=E/I+E/II+E/III)	-4 350 832	0	-359 795	8,27
178	ESZKÖZÖK ÖSSZESEN (=A+B+C+D+E+F)	10 453 448	0	5 257 053	50,29
179	G/I Nemzeti vagyon induláskori értéke	4 116 676	0	4 116 676	100,00
181	G/III Egyéb eszközök induláskori értéke és változásai	3 473	0	3 473	100,00
182	G/IV Felhalmozott eredmény	-6 456 170	0	-11 186 004	173,26
184	G/VI Mérleg szerinti eredmény	-4 729 834	0	-8 380 801	177,19
185	G/ SAJÁT TŐKE (= G/I+...+G/VI)	-7 065 855	0	-15 446 656	218,61
249	J/2 Költségek, ráfordítások passzív időbeli elhatárolása	17 519 303	0	20 703 709	118,18
251	J) PASSZÍV IDŐBELI ELHATÁROLÁSOK (=J/1+J/2+J/3)	17 519 303	0	20 703 709	118,18
252	FORRÁSOK ÖSSZESEN (=G+H+I+J)	10 453 448	0	5 257 053	50,29

Turai Polgármesteri Hivatal 2025. évi Mérlege

adatok fi-ban

12/A - Mérleg					
	Megnevezés	Előző időszak	Módosítások (+/-)	Tárgyi időszak	%
01	A/I/1 Vagyon értékű jogok	10 117	0	18 606	183,91
04	A/I Immateriális javak (=A/I/1+A/I/2+A/I/3)	10 117	0	18 606	183,91
06	A/II/2 Gépek, berendezések, felszerelések, járművek	1 187 578	0	835 656	70,37
10	A/II Tárgyi eszközök (=A/II/1+...+A/II/5)	1 187 578	0	835 656	70,37
29	A) NEMZETI VAGYONBA TARTOZÓ BEFEKTETETT ESZKÖZÖK (=A/I+A/II+A/III+A/IV)	1 197 695	0	854 262	71,33
49	C/II/1 Forintpénztár	41 220	0	25 815	62,63
52	C/II Pénztárak, csekkek, betétkönyvek (=C/II/1+C/II/2+C/II/3)	41 220	0	25 815	62,63
53	C/III/1 Kincstáron kívüli forintszámlák	12 913 869	0	310 266	2,40
55	C/III Forintszámlák (=C/III/1+C/III/2)	12 913 869	0	310 266	2,40
59	C) PÉNZESZKÖZÖK (=C/I+...+C/IV)	12 955 089	0	336 081	2,59
145	D/III/1 Adott előlegek (=D/III/1a+...+D/III/1f)	126 890	0	6 890	5,43
150	D/III/1e - ebből: foglalkoztatottaknak adott előlegek	120 000	0	0	0,00
151	D/III/1f - ebből: túlfizetések, téves és visszajáró kifizetések	6 890	0	6 890	100,00
157	D/III/7 Folyósított, megelőlegezett társadalombiztosítási és családtámogatási ellátások elszámolása	0	0	125 780	
160	D/III Követelés jellegű sajátos elszámolások (=D/III/1+...+D/III/9)	126 890	0	132 670	104,56
161	D) KÖVETELÉSEK (=D/I+D/II+D/III)	126 890	0	132 670	104,56
163	E/I/2 Más előzetesen felszámított levonható általános forgalmi adó	1 320 922	0	1 339 257	101,39
166	E/I Előzetesen felszámított általános forgalmi adó elszámolása (=E/I/1+...+E/I/4)	1 320 922	0	1 339 257	101,39
168	E/II/2 Más fizetendő általános forgalmi adó	-7 044 252	0	0	0,00
169	E/II Fizetendő általános forgalmi adó elszámolása (=E/II/1+E/II/2)	-7 044 252	0	0	0,00
173	E) EGYÉB SAJÁTOS ELSZÁMOLÁSOK (=E/I+E/II+E/III)	-5 723 330	0	1 339 257	-23,40
178	ESZKÖZÖK ÖSSZESEN (=A+B+C+D+E+F)	8 556 344	0	2 662 270	31,11
179	G/I Nemzeti vagyon induláskori értéke	20 404 551	0	20 404 551	100,00
181	G/III Egyéb eszközök induláskori értéke és változásai	18 197 218	0	18 197 218	100,00
182	G/IV Felhalmozott eredmény	-48 263 989	0	-43 973 651	91,11

184	G/VI Mérleg szerinti eredmény	4 290 338	0	-11 967 257	-
					278,94
185	G/ SAJÁT TŐKE (= G/I+...+G/VI)	-5 371 882	0	-17 339 139	322,78
236	H/III/1 Kapott előlegek	198 105	0	0	0,00
242	H/III/7 Letétre, megőrzésre, fedezetkezelésre átvett pénzeszközök, biztosítékok	51 195	0	41 000	80,09
245	H/III Kötelezettség jellegű sajátos elszámolások (=H/III/1+...+H/III/10)	249 300	0	41 000	16,45
246	H) KÖTELEZETTSÉGEK (=H/I+H/II+H/III)	249 300	0	41 000	16,45
249	J/2 Költségek, ráfordítások passzív időbeli elhatárolása	13 678 926	0	19 960 409	145,92
251	J) PASSZÍV IDŐBELI ELHATÁROLÁSOK (=J/1+J/2+J/3)	13 678 926	0	19 960 409	145,92
252	FORRÁSOK ÖSSZESEN (=G+H+I+J)	8 556 344	0	2 662 270	31,11

Bartók Béla Művelődési Ház és Könyvtár 2025 ÉVI MÉRLEGE

adatok Ft

Megnevezés	Előző időszak	Módosítások (+/-)	Tárgyi időszak	%
C/II/1 Forintpénztár	70 745	0	16 775	23,71
C/II Pénztárak, csekkek, betétkönyvek (=C/II/1+C/II/2+C/II/3)	70 745	0	16 775	23,71
C/III/1 Kincstáron kívüli forintszámlák	1 719 528	0	302 749	17,61
C/III Forintszámlák (=C/III/1+C/III/2)	1 719 528	0	302 749	17,61
C) PÉNZESZKÖZÖK (=C/I+...+C/IV)	1 790 273	0	319 524	17,85
E/I/2 Más előzetesen felszámított levonható általános forgalmi adó	5 797	0	5 797	100,00
E/I Előzetesen felszámított általános forgalmi adó elszámolása (=E/I/1+...+E/I/4)	5 797	0	5 797	100,00
E/II/2 Más fizetendő általános forgalmi adó	-113 688	0	-239 436	210,61
E/II Fizetendő általános forgalmi adó elszámolása (=E/II/1+E/II/2)	-113 688	0	-239 436	210,61
E) EGYÉB SAJÁTOS ELSZÁMOLÁSOK (=E/I+E/II+E/III)	-107 891	0	-233 639	216,55
ESZKÖZÖK ÖSSZESEN (=A+B+C+D+E+F)	1 682 382	0	85 885	5,10
G/I Nemzeti vagyon induláskori értéke	5 958 582	0	5 958 582	100,00
G/III Egyéb eszközök induláskori értéke és változásai	300 759	0	300 759	100,00
G/IV Felhalmozott eredmény	-6 328 625	0	-6 247 223	98,71
G/VI Mérleg szerinti eredmény	81 402	0	-1 731 645	-2127,28
G/ SAJÁT TŐKE (= G/I+...+G/VI)	12 118	0	-1 719 527	-
J/2 Költségek, ráfordítások passzív időbeli elhatárolása	1 670 264	0	1 805 412	108,09
J) PASSZÍV IDŐBELI ELHATÁROLÁSOK (=J/1+J/2+J/3)	1 670 264	0	1 805 412	108,09
FORRÁSOK ÖSSZESEN (=G+H+I+J)	1 682 382	0	85 885	5,10

Tura Város Önkormányzatának közvetlen és közvetett támogatásainak alakulása 2025. évben

Adatok Ft-ban

Közvetlen és Közvetett támogatások

Megnevezés	Eredeti előirányzat	Módosított előirányzat	Tény	%
közvetett támogatások	2.000.000	2.000.000	1.566.602	78,33
közvetlen támogatások	1.500.000	2.000.000	2.000.000	100,0

ELŐTERJESZTÉS
a Képviselő-testület 2026. május ...ülésére

Tárgy: Beszámoló az önkormányzat 2025. évi gazdálkodásáról
Előterjesztő: Szendrei Ferenc polgármester
Előkészítő: Dolányi Róbertné jegyző Fülöpné Csépanyi Mariann pénzügyi irodavezető
Véleményező: Pénzügyi és Ellenőrző Bizottság

Tisztelt Képviselő-testület!

Az önkormányzat gazdálkodásának jogi kereteit a számvitelről szóló 2000. évi C. törvény, az államháztartásról szóló 2011. évi CXCV. törvény (a továbbiakban: Áht.), az államháztartásról szóló törvény végrehajtásáról szóló 368/2011.(XII.31.) Korm. rendelet (a továbbiakban: Ávr.), a 369/2011. (XII. 31.) Korm. rendelettel módosított államháztartás szervezeti beszámolási és könyvvezetési kötelezettségének sajátosságairól szóló 249/2000. (XII. 24.) Korm. rendelet (a továbbiakban: Áhsz), valamint Magyarország 2025. évi központi költségvetéséről szóló 2024. évi XC. törvény, és az önkormányzat 2025. évi költségvetéséről, valamint annak módosításairól szóló helyi rendeletek határozzák meg.

Tura Város Önkormányzatának Képviselő-testülete az önkormányzat 2025. évi költségvetéséről szóló 2/2025. (II.14.) önkormányzati rendeletével (továbbiakban: költségvetési alaprendelet) hagyta jóvá a települési önkormányzat 2025. évi költségvetését, amely a módosításokkal együtt alapját képezi az éves gazdálkodásnak. A 2025 évi költségvetés végrehajtása során több alkalommal került sor a költségvetési alaprendelet módosítására.

A 2025. évi gazdálkodás adatainak elemzéséhez a költségvetési alaprendelet módosításában rögzített előirányzatok szolgáltatók viszonyítási alapot. A teljesítési adatok a 2025. évi bevételi és kiadási tényadatok alapján kerültek számbavételre.

A gazdálkodás során az önkormányzati költségvetés összesített főösszege a 2.193.375.417.Ft eredeti előirányzattal szemben 2.528.186.552.Ft-ra növekedett. A konszolidált főösszeg ezen belül 1.279.197.676.Ft-ról 1.610.531.140.Ft-ra emelkedett.

Az összesített önkormányzati költségvetésen belül az Önkormányzat intézményi költségvetésének 2025. évi gazdálkodásához kapcsolódó bevételi és kiadási főösszeg 1.242.032.676.Ft-ról 1.529.403.249.Ft-ra, a Polgármesteri Hivatal gazdálkodásához kapcsolódó bevételi és kiadási főösszeg 239.569.496.Ft-ról 252.847.195.Ft-ra, a Kastélykerti Óvoda és konyha gazdálkodásához kapcsolódó bevételi és kiadási főösszege 318.697.969.Ft-ról 337.557.757.Ft-ra, a Többszines Óvoda és Bölcsőde bevételi és kiadási főösszege 353.962.810.Ft-ról 367.475.612.Ft-ra módosult a Bartók Béla Művelődési Ház és Könyvtár bevételi és kiadási főösszege 39.112.466.Ft-ról 40.902.739.Ft-ra módosult.

Az előirányzat növekedések fő eleme a 2024. évi maradvány igénybevételének kötelező könyveléséből adódik.

Az önkormányzat és intézményei létszámgazdálkodására a költségvetési rendelet melléklete szerint került sor. Eltérés mindössze a közfoglalkoztatásnál rögzíthető, mely a munkaügyi központtal megkötött hatósági szerződések szerint történt.

A Képviselő-testület tájékoztatására a gazdálkodás szöveges tájékoztatója mellékleteként szerepelnek a költségvetéssel megegyező szerkezetű számszaki kimutatások. A mellékletek felépítése igazodik a költségvetés struktúrájához, amely számot ad az Önkormányzat bevételi és

kiadási előirányzatairól és azok teljesítési adatairól. A beszámolóhoz csatolásra kerültek a jogszabályok által előírt adattartalom szerinti kimutatások.

A számviteli politika rövid ismertetése az éves beszámoló indokolásához:

A költségvetési beszámoló készítéskor és a könyvvizetés során alkalmazandó, a Szt. 15-16. §-ában meghatározott számviteli alapelveket az Áhsz. 4. § (1) – (9) bekezdésében meghatározott sajátosságokkal kell érvényesíteni.

A könyvvizetés és az éves költségvetési beszámoló elkészítése során maradéktalanul figyelembe kell venni, hogy a Szt. rendelkezéseit csak akkor lehet alkalmazni, ha azt az Áhsz. kifejezetten elrendeli.

Az államháztartási szférában a Szt.-ben rögzített számviteli alapelvek közül néhányat változatlanul lehet alkalmazni, néhány pedig sajátosságokkal kell érvényesíteni.

a) Sajátosságok nélkül alkalmazható számviteli alapelvek

- a valóság elve (Szt. 15. § (3) bekezdés),*
- a világosság elve (Szt. 15. § (4) bekezdés),*
- a következettség elve (Szt. 15. § (5) bekezdés),*
- a bruttó elszámolás elve (Szt. 15. § (9) bekezdés),*
- a tartalom elsődlegessége a formával szemben elve (Szt. 16. § (3) bekezdés),*
- a lényegesség elve (Szt. 16. § (4) bekezdés).*

b) Az Áhsz. 4. § (2)-(8) bekezdésében meghatározott sajátosságok érvényesítésével alkalmazható számviteli alapelvek

- a vállalkozás folytatásának elve (Szt. 15. § (1) bekezdés),*
- a teljesség elve (Szt. 15. § (2) bekezdés),*
- az összemérés elve (Szt. 15. § (7) bekezdés),*
- az óvatosság elve (Szt. 15. § (8) bekezdés),*
- az egyedi értékelés elve (Szt. 16. § (1) bekezdés),*
- az időbeli elhatárolás elve (Szt. 16. § (2) bekezdés),*
- a költség-haszon összevetésének elve (Szt. 16. § (1) bekezdés),*
- a folytonosság elve (Szt. 15. § (6) bekezdés).*

A költségvetési számvitelben az Szt. 16. § (2) bekezdés szerinti időbeli elhatárolás elve nem alkalmazható, azonban a pénzügyi számvitelben alkalmazni kell.

Értékelési szempontok a számviteli politika kialakításakor

A tartósság követelményének érvényesülése az eszközök értékelésekor

Az Szt. 46. § (4) bekezdése alapján a mérlegben kimutatott eredmény meghatározásakor, a mérlegtételek értékelése során figyelembe kell venni - az Szt. 52-56. §-ban foglaltak alapján - minden olyan értékcsökkenést, értékvesztést, amely a mérleg fordulónapján meglévő eszközöket érinti, és amely a mérlegkészítés időpontjáig ismertté vált.

Az Szt. 53-56. §-ok alkalmazásában tartósnak minősül a könyv szerinti érték és a piaci érték különbözete, ha a múltbeli tények vagy jövőbeni várakozások alapján az legalább egy évig fennáll.

A különbözet tartósnak minősül - fennállásának időtartamától függetlenül - akkor is, ha az az értékeléskor a rendelkezésre álló információk alapján véglegesnek tekinthető.

A számviteli elszámolás és az értékelés szempontjából lényeges és jelentős információk

A beszámolóban minden gazdasági eseményt tartalmaznia kell. Ez azt jelenti, hogy az eszközökre, azok változására, az előirányzatokra, azok teljesítésére, a pénzforgalomra ható eseményeket a beszámoló részeinek tartalmaznia kell.

A valós vagyoni, pénzügyi helyzet kimutatása szempontjából nem tekintendők lényegesnek azok a tételek, melyek az eszközök értékelése során jelen számviteli politika előírásai szerint nem minősülnek jelentős összegű eltérésnek.

Lényegesnek minősül a beszámoló szempontjából minden olyan információ, amelynek elhagyása vagy téves bemutatása befolyásolja a beszámoló adatait felhasználók döntéseit.

Lényeges szempont

- hogy a könyvviteli mérleget teljes körű leltár alapján kell elkészíteni, az eszközök és források értéke valós adatok alapján legyen meghatározva,*
- hogy a pénzforgalmi adatok valós gazdasági események alapján kerüljenek a beszámolóba,*
- hogy a könyvviteli mérlegben értékben nem szereplő, mennyiségben nyilvántartott használt és használatban lévő készletek, a kis értékű tárgyi eszközök és szellemi termékeket leltározását is el kell végezni a Leltárkészítési és leltározási szabályzatban meghatározottak szerint.*

Nem lényeges szempont

- ha a leltározást adott évben az eszközökről és azok állományában bekövetkezett változásokról mennyiségben és értékben folyamatosan vezetett részletező analitikus nyilvántartással való egyeztetés helyettesíti.*

Jelentős összeg

- a pénzforgalmi adatok kerekítésénél, ha az eltérés meghaladja az egyezer Ft-ot,*
- ha a terven felüli értékcsökkenés összege meghaladja a bekerülési érték 10 %-át, vagy legalább a 100.000 Ft-ot,*
- ha az értékvesztés összege meghaladja a bekerülési érték 10 %-át, vagy legalább a 100.000 Ft-ot,*
- a bekerülési érték részét képező tételek elszámolásakor az eszköz értékének utólagos módosítása során akkor kell a különbség összegét jelentősnek tekinteni, ha az meghaladja az eredetileg elszámolt bekerülési érték 1%-át, de legalább a százezer forintot.*

Nem jelentős összeg, és a könyvekben nem kell könyvelni a terven felüli értékcsökkenés, értékvesztés elszámolásából adódóan azokat a tételeket, melynek összege nem éri el az előző pontban meghatározott értékhatárt, azonban a terven felüli értékcsökkenés, az értékvesztés elszámolásáról ebben az esetben is el kell készíteni a kimutatást.

Beszámoló készítési kötelezettség

Az államháztartási szervezetek a költségvetési év kezdetétől a mérleg fordulónapjáig terjedő időszakra a könyvek zárását követően bizonylatokkal, szabályszerű könyvvezetéssel, az Áhsz. szabályai szerint folyamatosan vezetett részletező nyilvántartásokkal, a könyvviteli zárlat során készített főkönyvi kivonattal, valamint leltárral alátámasztott éves költségvetési beszámolót készítenek a Pénzügyminisztérium honlapján közzétett, központilag meghatározott nyomtatvány formában és tartalommal.

Az éves költségvetési beszámolót az Áhsz. által előírt formában, magyar nyelven, forintban kell elkészíteni.

Az éves költségvetési beszámoló részei:

- a) a költségvetési számvitelből biztosítható:
- költségvetési jelentés,
 - maradvány kimutatás,
 - adatszolgáltatás a személyi juttatások és a foglalkoztatottak, választott tisztségviselők összetételéről,
 - az önkormányzati alrendszer sajátos gazdálkodásához kapcsolódó elszámolások.
- b) a pénzügyi számvitelből biztosítható:
- mérleg,
 - eredmény-kimutatás,
 - kiegészítő melléklet.

Az éves költségvetési beszámoló összeállításához kapcsolódó időpontok, határidők

A mérlegkészítés időpontja

- a mérleg egyes tételeihez kapcsolódóan meghatározott azon – a költségvetési év mérleg-fordulónapját követő – időpont, amely időpontig a megbízható és valós vagyoni helyzet bemutatásához szükséges érkelési feladatokat el lehet és el kell végezni, valamint
- az az időpont, amíg a mérleggel lezárt évre vonatkozó gazdasági események hatását könyvelni lehet.

Az Áhsz. 39. § (1a) bekezdése alapján a költségvetési számvitelben a költségvetési évre vonatkozó gazdasági események hatását legkésőbb

- a) az előirányzatok és a teljesítések tekintetében január 31-éig – az Áht. 34. § (4) bekezdése szerinti esetben az ott megjelölt időpontig – ,
- b) a követelések, a végleges kötelezettségvállalások, más fizetési kötelezettségek, valamint az Ávr. 134. § c) pontja és 138. § (5) bekezdés c) pontja szerinti adatok tekintetében a mérlegkészítés időpontjáig

lehet elszámolni.

Az Áhsz. 30/A. § a) bekezdése alapján – az Áhsz. 30/A. § c) és d) pontjában foglalt kivétellel – a mérlegkészítés időpontja a költségvetési évet követő év február 25-e.

Az Áhsz. 7. § (2) bekezdése alapján a mérleg fordulónapja – az Áhsz. 7. § (3), (4) bekezdésében foglalt kivételekkel – a költségvetési év utolsó napja.

Az éves költségvetési beszámoló elkészítéséért az Áhsz. 31. § (1) bekezdésében meghatározott személy a felelős és azt a gazdálkodási szabályzatban megjelölt személyek készítik el.

Az éves költségvetési beszámolót a gazdálkodó szerv vezetője és a pénzügyi irodavezető a hely és a dátum feltüntetésével írják alá.

A könyvviteli szolgáltatások körébe tartozó feladatok irányításáért, vezetéséért felelős személy: Fülöpné Csépanyi Mariann pénzügyi irodavezető, regisztrációs szám: 123728

Az önkormányzat – a számviteli politikájában foglaltak alapján – vállalkozási tevékenységet nem végez.

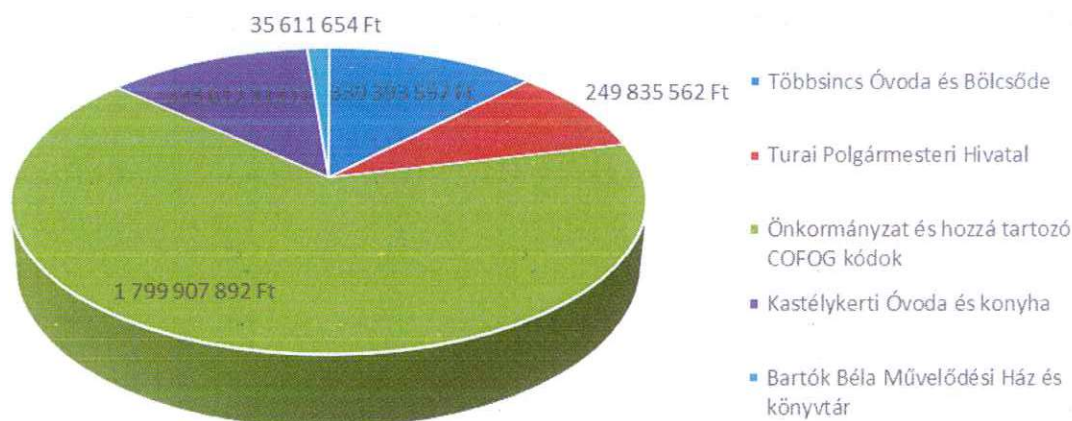
Az önkormányzat – a számviteli politikájában foglaltak alapján – piaci értékelést nem alkalmaz.

A módosított előirányzathoz viszonyított összesített konszolidált bevételi főösszeg teljesítése 111,19%-os, amely az önkormányzati szintű 1.610.531.140.Ft módosított előirányzat 1.790.771.752.Ft-ra történő teljesítését jelenti. Az önkormányzat összesített bevételi főösszegének teljesítése 119,98 %-os arányt mutat, amely az önkormányzati szintű 2.528.186.552.Ft módosított előirányzattal szemben 3.033.202.433.Ft teljesítését jelent.



A módosított előirányzathoz viszonyított önkormányzati összesített kiadások teljesítési aránya 109,10 %, amely összességében 2.758.361.018.Ft felhasználást jelent a 2.528.186.552.Ft módosított előirányzati adathoz képest. Az önkormányzat összesített konszolidált - intézményfinanszírozás nélküli - kiadási főösszegének teljesítése 94,13 %-os arányt mutat, amely az önkormányzati szintű 1.610.531.140.Ft módosított előirányzattól 1.515.930.337.Ft felhasználást jelent.

2025 évi Kiadások alakulása



BEVÉTELEK

MŰKÖDÉSI BEVÉTELEK

I. Tura Város Önkormányzata intézményi költségvetésének teljesítése:

A konszolidált működési költségvetés bevételek 111,98%-on teljesültek, melyből a működési célú állami támogatásokból, közhatalmi bevételekből, működési célú átvett pénzeszközökből, előző évi maradvány , és államháztartási megelőlegezésekből tevődik össze.

adatok Ft-ban

Kiemelt előirányzatok megnevezése	Eredeti előirányzat	Módosított előirányzat	Teljesítés Ft-ban	Teljesítés %-ban
Működési célú támogatások államháztartáson belülről	894 182 050	985 536 044	985 536 044	100,00
Közhatalmi bevételek	236 600 000	335 497 133	508 522 783	151,57
Működési bevételek	29 800 000	62 414 097	71 533 197	114,61
Működési célú átvett pénzeszközök	24 000	24 000	24 000	100,00
Működési bevételek összesen	1 160 606 050	1 383 471 274	1 565 616 024	113,17
Előző évi maradvány igénybe vétele	25 013 101	99 456 133	99 456 133	100,00
Államháztartáson belüli megelőlegezések	29 413 525	37 384 933	37 384 933	100,00
Irányító szervei támogatások				
Finanszírozási bevételek összesen	54 426 626	136 841 066	136 841 066	100,00
Konszolidált működési bevételek összesen	1 215 032 676	1 520 312 340	1 702 457 090	111,98

A közhatalmi bevételek 236.600.000.Ft eredeti előirányzatát év közben 335.497.133 Ft-ra módosítottuk, mely év végére 508.522.783.Ft teljesítést mutatott.

A működési célú támogatások államháztartáson belülről az alábbi tételekből tevődik össze:

adatok Ft-ba

Megnevezés	Eredeti előirányzat	Módosított előirányzat	Teljesítés	%
Helyi önkormányzatok működésének általános támogatása (B111)	245 898 459	273 493 229	273 493 229	100,00
Települési önkormányzatok egyes köznevelési feladatainak támogatása (B112)	471 753 873	473 029 502	473 029 502	100,00
Települési önkormányzatok egyes szociális és gyermekjóléti feladatainak támogatása (B1131)	87 430 108	88 159 308	88 159 308	100,00
Települési önkormányzatok gyermekétkeztetési feladatainak támogatása (B1132)	71 034 614	97 278 748	97 278 748	100,00
Települési önkormányzatok szociális, gyermekjóléti és gyermekétkeztetési feladatainak támogatása (=03+04) (B113)	158 464 722	185 438 056	185 438 056	100,00
Települési önkormányzatok kulturális feladatainak támogatása (B114)	17 464 996	23 188 893	23 188 893	100,00
Működési célú költségvetési támogatások és kiegészítő támogatások (B115)	0	3 224 775	3 224 775	100,00
Elszámolásból származó bevételek (B116)	0	8 992 689	8 992 689	100,00
Önkormányzatok működési támogatásai (=01+02+05+06+07+08) (B11)	893 582 050	967 367 144	967 367 144	100,00
Egyéb működési célú támogatások bevételei államháztartáson belülről (=35+...+44) (B16)	600 000	18 168 900	18 168 900	100,00
ebből: egyéb fejezeti kezelésű előirányzatok (B16)	0	0	17 752 500	
ebből: társadalombiztosítás pénzügyi alapjai (B16)	0	0	416 400	
Működési célú támogatások államháztartáson belülről (=09+...+12+23+34) (B1)	894 182 050	985 536 044	985 536 044	100,00

II. Turai Polgármesteri Hivatala költségvetésének teljesítése:

adatok Ft-ban

A működési költségvetés módosított bevételi előirányzati módosítottfőösszege 1.245.020.Ft. A 2025. évi gazdálkodás során 1.037.193.Ft bevétel realizálódott, amely 98,52 %-os teljesítési arányt jelent.

A finanszírozási bevételekből irányító szervi támogatás 238.769.496.Ft módosított előirányzatból 236.393.441.Ft teljesült. Az előző évi maradvány igénybevétele 12.832.679.Ft

Kiemelt előirányzatok megnevezése	Eredeti előirányzat	Módosított előirányzat	Teljesítés Ft-ban	Teljesítés %-ban
Működési célú támogatások államháztartáson belülről	0			
Közhatalmi bevételek	0	5 000	5 000	100,00
Működési bevételek	800 000	1 240 020	1 032 193	83,24
Működési célú átvett pénzeszközök				
Működési bevételek összesen	800 000	1 245 020	1 037 193	83,31
Előző évi maradvány igénybe vétele	0	12 832 679	12 832 679	100,00
Államháztartáson belüli megelőlegezések				
Irányító szervi támogatások	238 769 496	238 769 496	236 393 441	99,00
Finanszírozási bevételek összesen	238 769 496	251 602 175	249 226 120	99,06
Konzolidált működési bevételek összesen	800 000	14 077 699	13 869 872	98,52

III. Kastélykerti Óvoda és Konyha költségvetésének teljesítése:

adatok Ft-ban

Kiemelt előirányzatok megnevezése	Eredeti előirányzat	Módosított előirányzat	Teljesítés Ft-ban	Teljesítés %-ban
Működési célú támogatások államháztartáson belülről				
Közhatalmi bevételek				
Működési bevételek	28 341 000	30 830 317	28 739 376	93,22
Működési célú átvett pénzeszközök				
Működési bevételek összesen	28 341 000	30 830 317	28 739 376	93,22
Előző évi maradvány igénybe vétele	0	10 879 208	10 879 208	100,00
Államháztartáson belüli megelőlegezések				
Irányító szervi támogatások	290 356 969	295 848 232	295 202 869	99,78
Finanszírozási bevételek összesen	290 356 969	306 727 440	306 082 077	99,79
Konzolidált működési bevételek összesen	28 341 000	41 709 525	39 618 584	94,99

A működési költségvetés módosított bevételi előirányzati főösszege 30.830.317Ft, melyből 28.739.376.Ft teljesült amely 93,22 % .

A finanszírozási bevételekből irányító szervi támogatás 295.848.232.Ft módosított előirányzatból 295.202.869.Ft, 99,78%-a teljesült. Az előző évi maradvány igénybevétele 10.879.208.Ft.

IV. Többsincs Óvoda és Bölcsőde költségvetésének teljesítése:

adatok Ft-ban

Kiemelt előirányzatok megnevezése	Eredeti előirányzat	Módosított előirányzat	Teljesítés Ft-ban	Teljesítés %-ban
Működési célú támogatások államháztartáson belülről				
Közhatalmi bevételek				
Működési bevételek	6 524 000	6 524 000	6 410 524	98,26
Működési célú átvett pénzeszközök		700 000	700 000	100,00
Működési bevételek összesen	6 524 000	7 224 000	7 110 524	98,43
Előző évi maradvány igénybe vétele	0	12 812 802	12 812 802	100,00
Államháztartáson belüli megelőlegezések				
Irányító szervi támogatások	347 438 810	347 438 810	320 179 522	92,15
Finanszírozási bevételek összesen	347 438 810	360 251 612	332 992 324	92,43
Konzolidált működési bevételek összesen	6 524 000	20 036 802	19 923 326	99,43

A működési költségvetés módosított bevételi előirányzati főösszege 7.224.000.Ft, melyből 7.110.524.Ft teljesült amely 98,43 % .

A finanszírozási bevételek 347.438.810..Ft módosított előirányzatból 320.179.522.Ft, 92,15%-a teljesült. Az előző évi maradvány igénybevétele 12.812.802.Ft.

V. Bartók Béla Művelődési Ház és Könyvtár költségvetésének teljesítése:

adatok Ft-ban

Kiemelt előirányzatok megnevezése	Eredeti előirányzat	Módosított előirányzat	Teljesítés Ft-ban	Teljesítés %-ban
Működési célú támogatások államháztartáson belülről	0	2 013 592	2 013 592	100,00
Közhatalmi bevételek				
Működési bevételek	1 500 000	1 500 000	1 472 464	98,16
Működési célú átvett pénzeszközök				
Működési bevételek összesen	1 500 000	3 513 592	3 486 056	99,22
Előző évi maradvány igénybe vétele	0	1 790 273	1 790 273	100,00
Államháztartáson belüli megelőlegezések				
Irányító szervi támogatások	37 612 466	35 598 874	30 654 849	86,11
Finanszírozási bevételek összesen	37 612 466	37 389 147	32 445 122	86,78
Konzolidált működési bevételek összesen	1 500 000	5 303 865	5 276 329	99,48

A működési költségvetés módosított bevételi előirányzati főösszege 3.513.592.Ft, melyből 3.486.056.Ft teljesült azaz 99,22% realizálódott.

A finanszírozási bevételek 35.598.874.Ft módosított előirányzatból 30.654.849.Ft, 86,11%-a teljesült. Az előző évi maradvány igénybevétele 1.790.273.Ft.

FELHALMOZÁSI BEVÉTELEK

adatok Ft-ban

Felhalmozási célú támogatások államháztartáson belülről		9 090 909	9 090 909	100,00
Felhalmozási bevételek	0	0	430 250	
Felhalmozási célú átvett pénzeszközök			105 392	
Lekötött bankbetétek	0	0	360 000 000	
Felhalmozási bevételek összesen	0	9 090 909	369 626 551	

A felhalmozási bevétel az alábbiakból tevődik össze:

-Versenyképes járáások I. ütem bevétele sebességmérő kamerára 9.090.909.Ft

-5581 hrsz ingatlan értékesítés 410.250ft

- elektromos orgona értékesítés 20.000.ft

-útépítési hozzájárulás befizetése 105.392.Ft

FINANSZÍROZÁSI BEVÉTELEK

Turai Polgármesteri Hivatal költségvetése

A költségvetési szerv finanszírozási bevételeit az önkormányzat által biztosított intézményfinanszírozás képezi. Ezen összeg 236.393.441.Ft

Kastélykerti Óvoda költségvetése

A költségvetési szerv finanszírozási bevételeit az önkormányzat által biztosított intézményfinanszírozás képezi. Ezen összeg 295.202.869.Ft

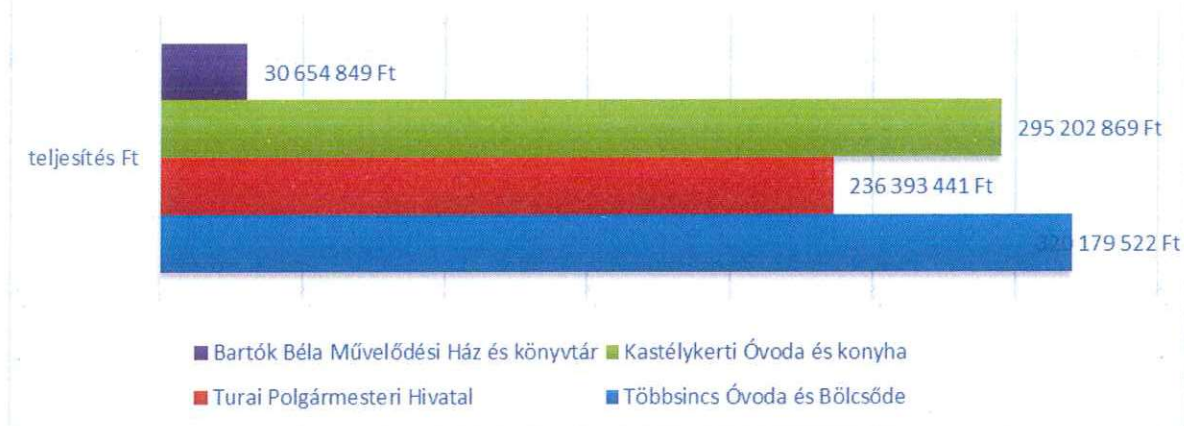
Többsincs Óvoda és Bölcsőde költségvetése

A költségvetési szerv finanszírozási bevételeit az önkormányzat által biztosított intézményfinanszírozás képezi. Ezen összeg 320.179.522.Ft

Bartók Béla Művelődési Ház és Könyvtár költségvetése

A költségvetési szerv finanszírozási bevételeit az önkormányzat által biztosított intézményfinanszírozás képezi. Ezen összeg 30.654.849.Ft

Finanszírozás alakulása 2025. évben



KIADÁSOK

MŰKÖDÉSI KIADÁSOK

Tura Város Önkormányzata intézményi költségvetésének teljesítése

Adatok Ft-ban

A személyi juttatások és járulékai és dologi kiadásai az alábbi COFOG kódokon levő dolgozói létszám bérköltségét jelenti, valamint a megjelenő dologi kiadásokat.

A személyi juttatásoknál az eredeti előirányzatban nem tervezhető a közfoglalkoztatottak bérköltsége, ezért ezt módosított előirányzatként kezeljük(értelemszerűen a támogatással együtt)

Kiemelt előirányzatok megnevezése	Eredeti előirányzat	Módosított előirányzat	Teljesítés Ft-ban	Teljesítés %-ban
Személyi juttatások	38 773 876	42 179 959	42 179 959	100,00
Munkaadót terhelő járulékok és szociális hozzájárulási adó	4 134 714	4 530 603	4 530 603	100,00
Dologi kiadások	156 008 820	207 819 361	171 620 186	82,58
Ellátottak pénzbeli juttatásai	20 000 000	20 280 000	20 176 278	99,49
Egyéb működési célú kiadások	54 524 000	197 090 602	196 514 912	99,71
Működési kiadások összesen	273 441 410	471 900 525	435 021 938	92,19
Államháztartáson belüli megelőlegezések	29 413 525	30 381 376	30 381 376	100,00
Irányító szervi támogatások	914 177 741	917 655 412	882 430 681	96,16
Finanszírozási kiadások összesen	943 591 266	948 036 788	912 812 057	96,28
Konszolidált működési kiadások összesen	302 854 935	502 281 901	465 403 314	92,66

Az önkormányzati igazgatási tevékenységen 1 fő alkalmazott szerepel.

Közvetlen támogatások:

A települési támogatás az önkormányzat szociális rendelet alapján folyósított ellátásokat takarja melynek összege 20.176.278.Ft

Egyéb működési célú kiadás az alábbi tételekből tevődik össze:

- Egyedi támogatások melynek összege.2.000.000.Ft

Az egyedi támogatások az alábbiak 2025 évben:

Tura Biztonságáért 2002 Polgárőr Egyesület (Lukács István)	2.000 000	3/2025(III.27.)
--	-----------	-----------------

Közvetett támogatások:

A 70. éven felüliek szemétszállítási díj összegének átvállalása 1.566.602.Ft.

Polgármesteri Hivatal költségvetésének teljesítése.

adatok Ft-ban

A személyi juttatások és járulékai 21 fő hivatali dolgozói létszám bérköltségét, és a dologi kiadásokat tartalmazza.

Kiemelt előirányzatok megnevezése	Eredeti előirányzat	Módosított előirányzat	Teljesítés Ft-ban	Teljesítés %-ban
Személyi juttatások	184 486 200	195 479 268	195 479 268	100,00
Munkaadót terhelő járulékok és szociális hozzájárulási adó	25 083 296	26 723 673	26 723 673	100,00
Dologi kiadások	30 000 000	28 830 404	25 818 771	89,55
Ellátottak pénzbeli juttatásai				
Egyéb működési célú kiadások				
Működési kiadások összesen	239 569 496	251 033 345	248 021 712	98,80
Államháztartáson belüli megelőlegezések	0			
Irányító szervi támogatások				
Finanszírozási kiadások összesen	0	0	0	
Konszolidált működési kiadások összesen	239 569 496	251 033 345	248 021 712	98,80

A Polgármesteri Hivatal 23,05 fő létszámra 173.485.825.Ft állami támogatásban részesült.

Kastélykerti Óvoda és Konyha költségvetése

adatok Ft-ban

A személyi juttatások és járulékai 33 fő átlag létszámú dolgozói létszám bérköltségét, és a dologi kiadásokat tartalmazza

Kiemelt előirányzatok megnevezése	Eredeti előirányzat	Módosított előirányzat	Teljesítés Ft-ban	Teljesítés %-ban
Személyi juttatások	219 882 296	224 736 239	224 736 239	100,00
Munkaadót terhelő járulékok és szociális hozzájárulási adó	28 815 673	29 461 375	29 461 375	100,00
Dologi kiadások	70 000 000	80 989 393	77 311 960	95,46
Ellátottak pénzbeli juttatásai				
Egyéb működési célú kiadások				
Működési kiadások összesen	318 697 969	335 187 007	331 509 574	98,90
Államháztartáson belüli megelőlegezések	0			
Irányító szervi támogatások				
Finanszírozási kiadások összesen	0	0	0	
Konsolidált működési kiadások összesen	318 697 969	335 187 007	331 509 574	98,90

Többsincs Óvoda és Bölcsőde költségvetése

adatok Ft-ban

A személyi juttatások és járulékai 34 fő dolgozói létszám bérköltségét, és a dologi kiadásokat tartalmazza

Kiemelt előirányzatok megnevezése	Eredeti előirányzat	Módosított előirányzat	Teljesítés Ft-ban	Teljesítés %-ban
Személyi juttatások	262 254 803	262 254 803	245 500 946	93,61
Munkaadót terhelő járulékok és szociális hozzájárulási adó	31 708 007	31 708 007	30 450 649	96,03
Dologi kiadások	60 000 000	70 582 336	60 511 536	85,73
Ellátottak pénzbeli juttatásai				
Egyéb működési célú kiadások				
Működési kiadások összesen	353 962 810	364 545 146	336 463 131	92,30
Államháztartáson belüli megelőlegezések	0			
Irányító szervi támogatások				
Finanszírozási kiadások összesen	0	0	0	
Konsolidált működési kiadások összesen	353 962 810	364 545 146	336 463 131	92,30

Bartók Béla Művelődési Ház és Könyvtár költségvetése

adatok Ft-ban

A személyi juttatások és járulékai 3,5 fő dolgozói létszám bérköltségét, és a dologi kiadásokat tartalmazza

Kiemelt előirányzatok megnevezése	Eredeti előirányzat	Módosított előirányzat	Teljesítés Ft-ban	Teljesítés %-ban
Személyi juttatások	19 453 200	20 103 301	20 103 301	100,00
Munkaadót terhelő járulékok és szociális hozzájárulási adó	2 497 266	2 729 637	2 729 637	100,00
Dologi kiadások	17 162 000	18 009 031	12 717 946	70,62
Ellátottak pénzbeli juttatásai				
Egyéb működési célú kiadások				
Működési kiadások összesen	39 112 466	40 841 969	35 550 884	87,04
Államháztartáson belüli megelőlegezések	0			
Irányító szervei támogatások				
Finanszírozási kiadások összesen				
Konzolidált működési kiadások összesen	39 112 466	40 841 969	35 550 884	87,04

BERUHÁZÁSI KIADÁSOK

adatok Ft-ban

Beruházások	Eredeti előirányzat	Módosított előirányzat	Teljesítés Ft-ban	Teljesítés %-ban
Turai Polgármesteri Hivatal	0	1 813 850	1 813 850	100,00
Kastélykerti Óvoda és konyha	0	2 370 750	2 102 739	88,70
Többsincs Óvoda és Bölcsőde	0	2 930 466	2 930 466	100,00
Bartók Béla Művelődési Ház és könyvtár	0	60 770	60 770	100,00
Önkormányzati igazgatás	0	15 256 374	6 165 465	40,41
Beruházások mindösszesen		22 432 210	13 073 290	58,28

A polgármesteri hivatalnál számítógép, monitor, nyomtató, kávégép, irodai szék, iratmegsemmisítő, kaspó került vásárlásra.

A Kastélykerti óvoda és konyhánál kévfőző, kerti kiülő, napvitorla, étkező székek, dagasztószék, fagyasztóláda, partibox került vásárlásra.

A Többsincs óvoda és bölcsődénél laptop, monitor, mikrohullámú sütő, öltözőszekrények, botmixer, akus lombfúvó, kávégép került vásárlásra.

A Bartók Béla Művelődési ház és könyvtárnál ventilátor, hőtárolós edény került beszerzésre.

Az önkormányzat igazgatásánál mobiltelefon, üstház, bogrács, orvosi eszközök,

Versenyképes járárok első részámájá (5.383.465.ft) sebességmérő került vásárlásra.

FELÚJÍTÁSI KIADÁSOK

adatok Ft-ban

Felújítási felhalmozási kiadások	Eredeti előirányzat	Módosított előirányzat	Teljesítés Ft-ban	Teljesítés %-ban
Felújítások	0	24 916 328	16 615 198	66,68
Egyéb felhalmozási célú kiadások		44 293 234	44 293 234	100,00
Hosszú lejáratú felhalmozási célú hitel törlesztés	25 000 000	25 000 000	25 000 000	100,00

1.905.000 Ft a KAP külterületi utak előkészítése műszaki dokumentáció pályázat írás 14.710.198.DAKÖV Kft –nek pénzforgalom nélkül könyvelt bevétel terhére végzett felújítási munkálatokat tartalmaz.

Az egyéb felhalmozási kiadás összegét a Turai Városüzemeltetési Szolgáltató Kft-nek adtuk át ingatlan vásárlásra.

FELHALMOZÁSI KIADÁSOK ÉS HOSSZÚ LEJÁRATÚ HITELEK

A lekötött bankbetét a pénzeszköz többszöri lekötéseiből adódó bevétel könyvelés ami mind a bevételi, mind a kiadási oldalon megjelenik.

FINANSZÍROZÁSI KIADÁSOK

A finanszírozási kiadásként az önkormányzat által alapított költségvetési szervek intézmény finanszírozása került számbavételre. A finanszírozás az alábbiak szerint alakult:

Turai Polgármesteri Hivatal költségvetése

A költségvetési szerv finanszírozási bevételeit az önkormányzat által biztosított intézményfinanszírozás képezi. Ezen összeg 236.393.441.Ft

Kastélykerti Óvoda költségvetése

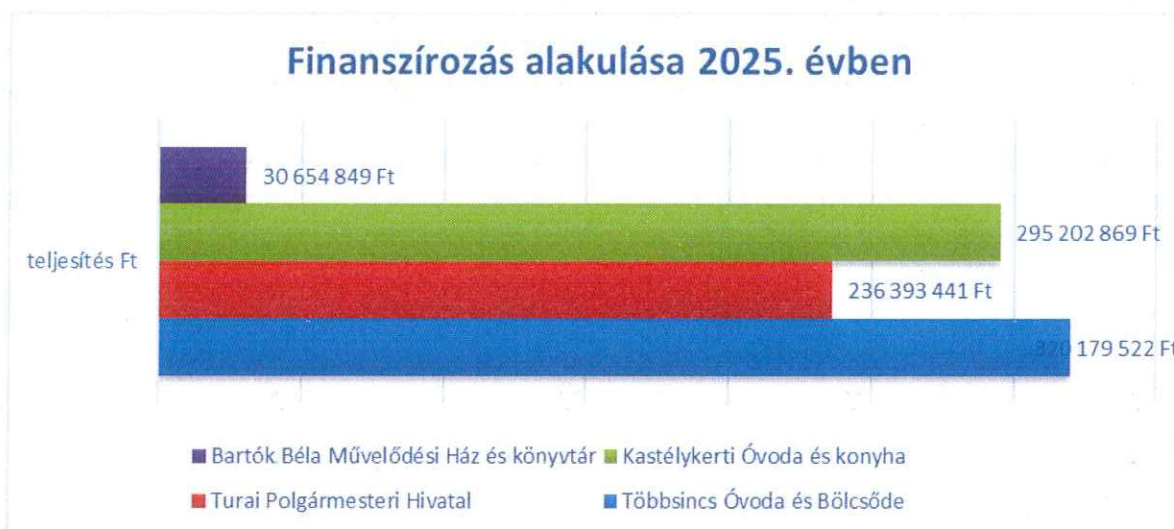
A költségvetési szerv finanszírozási bevételeit az önkormányzat által biztosított intézményfinanszírozás képezi. Ezen összeg 295.202.869.Ft

Többsincs Óvoda és Bölcsőde költségvetése

A költségvetési szerv finanszírozási bevételeit az önkormányzat által biztosított intézményfinanszírozás képezi. Ezen összeg 320.179.522.Ft

Bartók Béla Művelődési Ház és Könyvtár költségvetése

A költségvetési szerv finanszírozási bevételeit az önkormányzat által biztosított intézményfinanszírozás képezi. Ezen összeg 30.654.849.Ft



Az önkormányzati feladatellátás általános értékelése

Az önkormányzatnak az előző évekhez hasonlóan 2025-ban is sikerült a város zavartalan működtetését megvalósítani.

2025-ban is a Magyarország helyi önkormányzatairól szóló 2011. évi CLXXXIX. törvény 13. §-a határozta meg azokat a feladatokat, amelyek a helyben biztosítható közfeladatok körében ellátandó helyi önkormányzati feladatok.

Tura Város Önkormányzata a feladatfinanszírozás keretében az önkormányzati hivatal működésének támogatására a 23,05 fős elismerhető létszám alapján kapott finanszírozást a központi költségvetésből melynek összege 173.485.825.Ft

Önkormányzatunk a 2025. évi állami támogatást teljes mértékben felhasználta.

Megnevezés	Eredeti előirányzat	Módosított előirányzat	Teljesítés	%
Helyi önkormányzatok működésének általános támogatása (B111)	245 898 459	273 493 229	273 493 229	100,00
Települési önkormányzatok egyes köznevelési feladatainak támogatása (B112)	471 753 873	473 029 502	473 029 502	100,00
Települési önkormányzatok egyes szociális és gyermekjóléti feladatainak támogatása (B1131)	87 430 108	88 159 308	88 159 308	100,00
Települési önkormányzatok gyermekétkeztetési feladatainak támogatása (B1132)	71 034 614	97 278 748	97 278 748	100,00
Települési önkormányzatok szociális, gyermekjóléti és gyermekétkeztetési feladatainak támogatása (=03+04) (B113)	158 464 722	185 438 056	185 438 056	100,00
Települési önkormányzatok kulturális feladatainak támogatása (B114)	17 464 996	23 188 893	23 188 893	100,00
Működési célú költségvetési támogatások és kiegészítő támogatások (B115)	0	3 224 775	3 224 775	100,00
Elszámolásból származó bevételek (B116)	0	8 992 689	8 992 689	100,00
Önkormányzatok működési támogatásai (=01+02+05+06+07+08) (B11)	893 582 050	967 367 144	967 367 144	100,00

Egyéb működési célú támogatások bevételei államháztartáson belülről (=35+...+44) (B16)	600 000	18 168 900	18 168 900	100,00
ebből: egyéb fejezeti kezelésű előirányzatok (B16)	0	0	17 752 500	
ebből: társadalombiztosítás pénzügyi alapjai (B16)	0	0	416 400	
Működési célú támogatások államháztartáson belülről (=09+...+12+23+34) (B1)	894 182 050	985 536 044	985 536 044	100,00

Önkormányzati vagyon

Az önkormányzati vagyonról a vagyontaszter adatai adnak hiteles képet. A 2025-os esztendőben mind önkormányzati tulajdonban lévő ingatlanok értékesítésére, mind önkormányzati tulajdonba kerülő ingatlanok adásvételére is sor került. Az önkormányzati vagyon értékét meghatározó vagyontaszteri zárás adatait az értékcsökkenés befolyásolja a tulajdoni viszonyokban bekövetkezett változások mellett, melyet az **1. sz. függelék** mutat be.

Az önkormányzat pénzügyi helyzetének vizsgálatát a mérleg, az eredménykimutatás és a kiegészítő melléklet adatainak felhasználásával végezhetjük el.

A mérleg adatainak felhasználásával likviditási mutatókat számolhatunk, melyek a pénzügyi stabilitást tükrözik, azt mutatják, hogy az esetleges kötelezettségeinek mennyire tud eleget tenni az önkormányzat.

Befektetett eszköz aránya:=befektetett eszköz/összes eszköz *100

$$5.221.773.258/5.840.578.309*100=89,40\%$$

Tőkeerősség=saját tőke/mérleg főösszeg*100

$$5.430.285.856./5.840.578.309*100=92,97\%$$

Kötelezettségek aránya:kötelezettségek/mérleg főösszeg*100

$$257.372.626/5.840.578.309*100=4,40\%$$

Saját tőke aránya = saját tőke / összes forrás

$$5.430.285.856/5.840.578.309*100=92,97\%$$

Hosszú távú eladósodottság = hosszú lejáratú kötelezettségek
idegen tőke + saját tőke

$$230.167.082/5.430.285.856=4,23\%$$

Értékpapír- és hitelműveletek

Tura Város Önkormányzatának 2025-ben értékpapír művelete nem volt. 2025. évben hitel felvételre nem került sor.

A 2025. évre betervezett 25.000.000.Ft hitel tőkerész, valamint 16.664.816.Ft kamatai kifizetésre kerültek.

Összegzés

Kérem a Tisztelt Képviselő-testületet, hogy a 2025. év gazdálkodására vonatkozó beszámoló megtárgyalását követően az előterjesztést megvitatni, észrevételeivel kiegészíteni, és a zárszámadási rendeletet annak mellékleteivel együtt elfogadni szíveskedjen.

Tura, 2026. május 17.


Szendrei Ferenc
polgármester

Főkönyv megnevezés	Nyitó értékek (Ft)			Bruttó változás (Ft)			Écs (Ft)			Záró értékek (Ft)		
	Bruttó	ÉCS	Nettó	Csökkenés	Növekedés	Összesen	Csökkenés	Növekedés	Összesen	Bruttó	ÉCS	Nettó
N 11112 Korlátozottan forgalomképes vagyoni értékű jogok aktivált állományának értéke	11 500	1 383	10 117	0	11 500	11 500	0	3 011	3 011	23 000	4 394	18 606
N 111912 Teljesen (0-ig), vagy maradványértékig leírt, korlátozottan forgalomképes vagyoni értékű jogok állományának értéke	158 496	158 496	0	0	0	0	0	0	0	158 496	158 496	0
N 111913 Teljesen (0-ig), vagy maradványértékig leírt, üzleti (forgalomképes) vagyoni értékű jogok állományának értéke	549 665	549 665	0	0	0	0	0	0	0	549 665	549 665	0
N 112912 Teljesen (0-ig), vagy maradványértékig leírt, korlátozottan forgalomképes szellemi termékek aktivált állományának értéke	1 500 000	1 500 000	0	0	0	0	0	0	0	1 500 000	1 500 000	0
N 112913 Teljesen (0-ig), vagy maradványértékig leírt, üzleti (forgalomképes) szellemi termékek aktivált állományának értéke	11 279 101	11 279 101	0	0	0	0	0	0	0	11 279 101	11 279 101	0
N 1211111 Kizárólagos nemzeti vagyonba tartozó termőföldek aktivált állományának értéke	1 891 858 965	0	1 891 858 965	0	184 000	184 000	0	0	0	1 892 042 965	0	1 892 042 965
N 121112 Korlátozottan forgalomképes termőföldek aktivált állományának értéke	93 353 820	0	93 353 820	0	0	0	0	0	0	93 353 820	0	93 353 820
N 121113 Üzleti (forgalomképes) termőföldek aktivált állományának értéke	596 323 594	0	596 323 594	137 000	813 500	676 500	0	0	0	597 000 094	0	597 000 094
N 1211212 Korlátozottan forgalomképes lakótelkek aktivált állományának értéke	8 735 000	0	8 735 000	0	0	0	0	0	0	8 735 000	0	8 735 000
N 1211213 Üzleti (forgalomképes) lakótelkek aktivált állományának értéke	9 985 000	0	9 985 000	0	1 084 000	1 084 000	0	0	0	11 069 000	0	11 069 000
N 1211222 Korlátozottan forgalomképes egyéb célú telkek aktivált állományának értéke	76 621 400	0	76 621 400	0	0	0	0	0	0	76 621 400	0	76 621 400
N 1211223 Üzleti (forgalomképes) egyéb célú telkek aktivált állományának értéke	18 460 000	0	18 460 000	0	0	0	0	0	0	18 460 000	0	18 460 000
N 1211313 Üzleti (forgalomképes) lakóépületek (ideértve lakások) aktivált állományának értéke	23 355 638	6 471 229	16 884 409	0	10 000 000	10 000 000	0	502 729	502 729	33 355 638	6 973 958	26 381 680
N 12113311 Kizárólagos nemzeti vagyonba tartozó egyéb épületek aktivált állományának értéke	14 060 834	6 578 866	7 481 968	0	0	0	0	281 215	281 215	14 060 834	6 860 081	7 200 753
N 1211332 Korlátozottan forgalomképes egyéb épületek aktivált állományának értéke	691 565 822	151 053 775	540 512 047	0	0	0	0	13 831 315	13 831 315	691 565 822	164 885 090	526 680 732
N 1211333 Üzleti (forgalomképes) egyéb épületek aktivált állományának értéke	7 751 348	4 926 429	2 824 919	0	0	0	0	155 026	155 026	7 751 348	5 081 455	2 669 893
N 1211412 Korlátozottan forgalomképes ültetvények aktivált állományának értéke	31 422 000	0	31 422 000	0	0	0	0	0	0	31 422 000	0	31 422 000
N 1211413 Üzleti (forgalomképes) ültetvények aktivált állományának értéke	211 036 034	0	211 036 034	576 000	0	-576 000	0	0	0	210 460 034	0	210 460 034
N 1211423 Üzleti (forgalomképes) erdők aktivált állományának értéke	4 272 000	0	4 272 000	0	0	0	0	0	0	4 272 000	0	4 272 000
N 12114811 Kizárólagos nemzeti vagyonba tartozó különféle egyéb építmények aktivált állományának értéke	2 329 807 359	931 882 690	1 397 924 669	896 247	63 875 113	62 976 866	898 247	69 782 896	68 884 649	2 392 784 225	1 000 767 339	1 392 016 886
N 1211482 Korlátozottan forgalomképes különféle egyéb építmények aktivált állományának értéke	36 462 938	8 303 698	28 159 240	719 911	0	-719 911	719 911	1 079 421	359 510	35 743 027	8 663 208	27 079 819
N 1211483 Üzleti (forgalomképes) különféle egyéb építmények aktivált állományának értéke	23 290 589	11 416 651	11 873 938	0	0	0	0	698 719	698 719	23 290 589	12 115 370	11 175 219
N 121812 Üzemeltetésre, kezelésbe adott korlátozottan forgalomképes termőföld állományának értéke	6 007 000	0	6 007 000	0	0	0	0	0	0	6 007 000	0	6 007 000
N 1218332 Üzemeltetésre, kezelésbe adott korlátozottan forgalomképes egyéb épületek állományának értéke	134 773 291	68 937 732	65 835 559	0	0	0	0	2 695 465	2 695 465	134 773 291	71 633 197	63 140 094
N 1218482 Üzemeltetésre, kezelésbe adott korlátozottan forgalomképes különféle egyéb építmények állományának értéke	629 080 721	442 472 377	186 608 344	9 360 760	5 783 325	-3 577 435	9 360 760	18 477 213	9 116 453	625 503 286	451 588 830	173 914 456
N 12192313 Teljesen (0-ig), vagy maradványértékig leírt üzleti (forgalomképes) lakóépületek (ideértve lakások) aktivált állományának értéke	1 139 481	1 139 481	0	0	0	0	0	0	0	1 139 481	1 139 481	0
N 12192332 Teljesen (0-ig), vagy maradványértékig leírt korlátozottan forgalomképes egyéb épületek aktivált állományának értéke	260 000	260 000	0	0	0	0	0	0	0	260 000	260 000	0
N 12192333 Teljesen (0-ig), vagy maradványértékig leírt üzleti (forgalomképes) egyéb épületek aktivált állományának értéke	20 000	20 000	0	0	0	0	0	0	0	20 000	20 000	0
N 12192412 Teljesen (0-ig), vagy maradványértékig leírt korlátozottan forgalomképes ültetvények aktivált állományának értéke	60 000	60 000	0	0	0	0	0	0	0	60 000	60 000	0

Főkönyv megnevezés	Nyitó értékek (Ft)			Bruttó változás (Ft)			Écs (Ft)			Záró értékek (Ft)		
	Bruttó	ÉCS	Nettó	Csökkenés	Növekedés	Összesen	Csökkenés	Növekedés	Összesen	Bruttó	ÉCS	Nettó
N 121924811 Teljesen (0-ig), vagy maradványértékig leirt kizárólagos nemzeti vagyonba tartozó különféle egyéb építmények aktivált állományának értéke	110 000	110 000	0	0	898 247	898 247	0	898 247	898 247	1 008 247	1 008 247	0
N 12192482 Teljesen (0-ig), vagy maradványértékig leirt korlátozottan forgalomképes különféle egyéb építmények aktivált állományának értéke	4 200 417	4 200 417	0	0	719 911	719 911	0	719 911	719 911	4 920 328	4 920 328	0
N 12192483 Teljesen (0-ig), vagy maradványértékig leirt üzleti (forgalomképes) különféle egyéb építmények aktivált állományának értéke	50 000	50 000	0	0	0	0	0	0	0	50 000	50 000	0
N 12198332 Teljesen (0-ig), vagy maradványértékig leirt, üzemeltetésre, kezelésbe adott korlátozottan forgalomképes egyéb épületek állományának értéke	2 720 600	2 720 600	0	0	0	0	0	0	0	2 720 600	2 720 600	0
N 12198482 Teljesen (0-ig), vagy maradványértékig leirt, üzemeltetésre, kezelésbe adott korlátozottan forgalomképes különféle egyéb építmények állományának érték...	140 000	140 000	0	0	9 360 760	9 360 760	0	9 360 760	9 360 760	9 500 760	9 500 760	0
N 131113 Üzleti (forgalomképes) informatikai eszközök aktivált állományának értéke	499 000	317 358	181 642	280 000	0	-280 000	280 000	118 864	-161 136	219 000	156 222	62 778
N 1311211 Kizárólagos nemzeti vagyonba tartozó egyéb gép, berendezés és felszerelés aktivált állományának értéke	2 319 685	2 204 283	115 402	2 319 685	0	-2 319 685	2 319 685	115 402	-2 204 283	0	0	0
N 131123 Üzleti (forgalomképes) egyéb gép, berendezés és felszerelés aktivált állományának értéke	28 147 492	19 438 423	8 709 069	10 406 309	2 258 265	-8 148 044	10 088 109	4 530 492	-5 557 617	19 999 448	13 880 806	6 118 642
N 131163 Üzleti (forgalomképes) járművek aktivált állományának értéke	2 000 000	481 096	1 518 904	0	0	0	0	400 000	400 000	2 000 000	881 096	1 118 904
N 1319112 Teljesen (0-ig), vagy maradványértékig leirt korlátozottan forgalomképes informatikai eszközök értéke	234 000	234 000	0	0	0	0	0	0	0	234 000	234 000	0
N 1319113 Teljesen (0-ig), vagy maradványértékig leirt üzleti (forgalomképes) informatikai eszközök értéke	15 326 861	15 326 861	0	0	280 000	280 000	0	280 000	280 000	15 606 861	15 606 861	0
N 13191211 Teljesen (0-ig), vagy maradványértékig leirt kizárólagos nemzeti vagyonba tartozó egyéb gép, berendezés és felszerelés értéke	0	0	0	0	2 319 685	2 319 685	0	2 319 685	2 319 685	2 319 685	2 319 685	0
N 1319123 Teljesen (0-ig), vagy maradványértékig leirt üzleti (forgalomképes) egyéb gép, berendezés és felszerelés értéke	71 465 501	71 465 501	0	33 000	9 052 768	9 019 768	33 000	9 052 768	9 019 768	80 485 269	80 485 269	0
N 1319162 Teljesen (0-ig), vagy maradványértékig leirt korlátozottan forgalomképes járművek értéke	15 849 781	15 849 781	0	0	0	0	0	0	0	15 849 781	15 849 781	0
N 1319163 Teljesen (0-ig), vagy maradványértékig leirt üzleti (forgalomképes) járművek értéke	7 813 854	7 813 854	0	0	0	0	0	0	0	7 813 854	7 813 854	0
N 1319823 Teljesen (0-ig), vagy maradványértékig leirt, üzemeltetésre, kezelésbe adott üzleti (forgalomképes) egyéb gép, berendezés és felszerelés értéke	50 827 815	50 827 815	0	0	0	0	0	0	0	50 827 815	50 827 815	0
N 1319863 Teljesen (0-ig), vagy maradványértékig leirt, üzemeltetésre, kezelésbe adott üzleti (forgalomképes) járművek értéke	35 801 500	35 801 500	0	0	0	0	0	0	0	35 801 500	35 801 500	0
Összesen	7 090 708 102	1 873 993 062	5 216 715 040	24 730 912	106 641 074	81 910 162	23 699 712	135 303 139	111 603 427	7 172 618 264	1 985 596 489	5 187 021 775